

RELATÓRIO DETALHADO
DO
QUADRIMESTRE ANTERIOR
1º RDQA 2024



Governador do Estado

Tarcísio Gomes de Freitas

Secretário de Estado da Saúde

Dr. Eleuses Vieira de Paiva

Secretária Executiva

Priscilla Reinisch Perdicaris

Chefe de Gabinete

Dr. Eudes Quintino de Oliveira Junior

COORDENADORES

Silvany Lemes Cruvinel Portas - Coordenadoria de Planejamento de Saúde, CPS

Marcela Pégolo da Silveira- Coordenadoria de Gestão de Contratos de Serviços de Saúde, CGCSS

Glalco Cyriaco - Coordenadoria de Regiões de Saúde, CRS

Regiane Aparecida Cardoso de Paula - Coordenadoria de Controle de Doenças, CCD

Magali Vicente Proença - Coordenadoria de Ciência, Tecnologia e Insumos Estratégicos de Saúde, CCTIES

Aldemir Humberto Soares - Coordenadoria de Serviços de Saúde, CSS

Sandra Siqueira Lima - Coordenadoria de Recursos Humanos, CRH

Nelson Raposo de Mello Junior - Coordenadoria Geral de Administração, CGA

Tatiana de Carvalho Costa Loscher - Coordenadoria de Gestão Orçamentária e Financeira, CGOF

Daniel Buffone de Oliveira - Coordenadoria da Assistência Farmacêutica, CAF

Presidente do Conselho Estadual de Saúde

Dr. Eleuses Vieira de Paiva

Sumário

PES 2024 – 2027 - Diretrizes	4
1. IDENTIFICAÇÃO	5
2. INTRODUÇÃO	8
3. DADOS DEMOGRÁFICOS E DE MORBIMORTALIDADE	10
4 DADOS DA PRODUÇÃO DE SERVIÇOS NO SUS	15
5. REDE FÍSICA PRESTADORA DE SERVIÇOS AO SUS	24
6. PROFISSIONAIS DE SAÚDE	33
7. PROGRAMAÇÃO ANUAL DE SAÚDE – PAS 2024	34
D1 - Reafirmar o SUS como política de Estado cuja gestão e financiamento se dão de forma solidária e integrada entre as três esferas de governo.....	34
D2 - Fortalecer a Gestão Estadual do SUS São Paulo, com foco na governança regional para aprimoramento das redes de atenção à saúde, em articulação com os municípios	38
D3 - Garantir o acesso da população em tempo oportuno à atenção integral à saúde, aperfeiçoar a qualidade dos serviços de saúde e integrar a atenção primária à saúde especializada.....	42
D4 - Induzir a adoção do modelo de atenção à saúde com foco nas condições crônicas na rede SUS, priorizando na Atenção Primária à Saúde a Estratégia de Saúde da Família.....	55
D5 - Promover a atenção integral às pessoas em seus diferentes ciclos de vida e dos segmentos específicos da população.....	58
D6 - Reduzir e prevenir riscos relacionados à saúde da população por meio das ações de vigilância, promoção e prevenção, compondo a integralidade da atenção.....	67
D7 - Fortalecer as ações de gestão do trabalho e de educação no SUS São Paulo.....	79

D8 - Desenvolver Política Estadual de ciência, tecnologia e inovação em saúde, incluindo a saúde digital	87
8. PACTUAÇÃO INTERFEDERATIVA	91
9. EXECUÇÃO ORÇAMENTÁRIA E FINANCEIRA.....	92
10. AUDITORIAS	124
11. ESTRUTURA DO PPA 2024-2027	125

PES 2024 – 2027 - DIRETRIZES



D1 - Reafirmar o SUS como política de Estado cuja gestão e financiamento se dão de forma solidária e integrada entre as três esferas de governo.



D2 - Fortalecer a Gestão Estadual do SUS São Paulo, com foco na governança regional para aprimoramento das redes de atenção à saúde, em articulação com os municípios



D3 - Garantir o acesso da população em tempo oportuno à atenção integral à saúde, aperfeiçoar a qualidade dos serviços de saúde e integrar a atenção primária a saúde à especializada



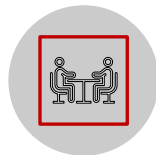
D4 - Induzir a adoção do modelo de atenção à saúde com foco nas condições crônicas na rede SUS, priorizando na Atenção Primária à Saúde a Estratégia de Saúde da Família




D5 - Promover a atenção integral às pessoas em seus diferentes ciclos de vida e dos segmentos específicos da população



D6 - Reduzir e prevenir riscos relacionados à saúde da população por meio das ações de vigilância, promoção e prevenção, compondo a integralidade da atenção



D7 - Fortalecer as ações de gestão do trabalho e de educação no SUS São Paulo



D8 - Desenvolver política Estadual de ciência, tecnologia e inovação em saúde, incluindo a saúde digital

1. IDENTIFICAÇÃO

1.1 Informações Territoriais

UF	SP
Área	248.219,94 Km ²
População	45.404.900 Habitantes
Densidade Populacional	182,9 Hab/Km ²

Fonte: Fundação SEADE

1.2 Secretaria de Saúde

Nome do Órgão	Secretaria de Estado da Saúde SES São Paulo
Número CNES	0052124
CNPJ	46.374.500/0001-94
Endereço	Avenida Dr. Arnaldo, nº 351, São Paulo, Bairro: Pacaembu. CEP: 01246-000
Email	gabinetedosecretario@saude.sp.gov.br
Telefone	3066-8000

Fonte: Cadastro Nacional de Estabelecimentos de Saúde (CNES)

1.3 Informações da Gestão

Governador	Tarcísio Gomes de Freitas
Secretário de Saúde em Exercício	Dr. Eleuses Vieira de Paiva
E-mail secretário	gabinetedosecretario@saude.sp.gov.br
Telefone secretário	3066-8000

Fonte: Sistema de Informações sobre Orçamentos Públicos em Saúde (SIOPS)

1.4 Fundo de Saúde

Lei de criação	Lei Complementar nº 204
Data de criação	20/12/1978
CNPJ	13.851.748/0001-4
Nome do Gestor do Fundo	Dr. Eleuses Vieira de Paiva

Fonte: Sistema de Informações sobre Orçamentos Públicos em Saúde (SIOPS)

1.5 Plano de Saúde

Período do Plano de Saúde	2024-2027
Status do Plano	Aprovado

Observação: O Plano Estadual de Saúde (PES) 2024-2027 foi aprovado pelo Conselho Estadual de Saúde na reunião do Pleno do dia 25/09/2023 (334ª Reunião Ordinária). O parecer conclusivo foi publicado no Diário Oficial de 03/10/2023, página 73 – Seção I, republicado em 11/10/2023, página 76 – Seção I.

1.6 Informações sobre regionalização

Regionalização do Estado de São Paulo - Atualização do Desenho Territorial, 2024		
Ajustes homologados/Deliberação CIB nº 30 de 08.03.2024	Até fevereiro/2024	A partir de março/2024
Regiões de Saúde	63	62
Redes Regionais de Atenção à Saúde - RRAS	17	18

1.7 Conselho de Saúde

Instrumento Legal de Criação	Lei Estadual nº 8.356 de 20 de julho de 1993	
Endereço	Avenida Dr. Enéas de Carvalho Aguiar, nº 188, Térreo, Cerqueira César.	
E-mail	ces@saude.sp.gov.br	
Telefone	3066-8714	
Nome do Presidente	Dr. Eleuses Vieira de Paiva	
Número de conselheiros por segmento	Usuários	30 (titulares e suplentes)
	Governo	12 (titulares e suplentes)
	Trabalhadores	14 (titulares e suplentes)
	Prestadores	04 (titulares e suplentes)

Fonte: Sistema de Informações sobre Orçamentos Públicos em Saúde (SIOPS)

1 INTRODUÇÃO

De acordo com a Lei Complementar nº 141/2012 e a Portaria do Ministério da Saúde nº 2.135 de 23 de setembro de 2013, o **Relatório Detalhado do Quadrimestre Anterior (RDQA)** é um instrumento de monitoramento e acompanhamento da execução da Programação Anual de Saúde (PAS) e deve ser apresentado pelo gestor do SUS até o final dos meses de maio, setembro e fevereiro, em audiência pública na Casa Legislativa do respectivo ente da Federação (artigo 7º da Portaria 2.135/2013 e artigo 36 da Lei Complementar nº 141/2012).

O modelo padronizado está previsto na Resolução do Conselho Nacional de Saúde (Resolução nº 459/2012) e o seu preenchimento obrigatório em sistema de informação nacional está previsto na **PORTARIA GM N. 750, DE 29 DE ABRIL DE 2019** que “*Altera a Portaria de Consolidação nº 1/GM/MS, de 28 de setembro de 2017, para instituir o Sistema DigiSUS Gestor/Módulo Planejamento (DGMP), no âmbito do Sistema Único de Saúde (SUS)*”. Portanto, o RDQA deve conter, no mínimo, informações sobre: o montante e a fonte dos recursos aplicados no período; as auditorias realizadas ou em fase de execução no período; e a oferta e produção de serviços públicos na rede assistencial própria, contratada e conveniada. O Ministério da Saúde ao criar a plataforma DIGISUS – Módulo Planejamento uniformizou o modelo dos instrumentos de planejamento do SUS. Este relatório também é apresentado em formato digital, contendo todas as informações necessárias previstas para este instrumento de prestação de contas, e disponibilizado no site da Secretaria de Estado da Saúde de São Paulo (SES/SP), na aba Gestor, área dos Documentos de Planejamento em Saúde (Instrumentos de Planejamento do SUS – Quadriênio 2024 a 2027).

Para melhor acompanhamento e compreensão dos indicadores que compõem este relatório, recomenda-se a consulta da Ficha de Qualificação dos indicadores do Plano Estadual de Saúde 2024-2027. Os indicadores possuem formas diferentes de totalização dos resultados

para avaliação das metas, podendo ser o último valor apurado no quadrimestre, soma dos resultados quadrimestrais, média dos quadrimestres ou resultado anual.

Importante mencionar que as metas do Plano Estadual de Saúde 2024-2027 foram relacionadas com os programas, produtos, ações orçamentárias e subfunções do Plano Plurianual (PPA) 2024-2027, aproximando os instrumentos de planejamento do SUS (PES, PAS, RDQA e RAG) ao instrumento de planejamento governamental (PPA).

O Plano Estadual de Saúde (PES) 2024-2027 foi aprovado pelo Conselho Estadual de Saúde na reunião do Pleno do dia 25/09/2023 (334ª Reunião Ordinária). O parecer conclusivo foi publicado no Diário Oficial de 03/10/2023, página 73 – Seção I, republicado em 11/10/2023, página 76 – Seção I.

A Programação Anual de Saúde (PAS) 2024 foi aprovada pelo Conselho Estadual de Saúde em reunião do Pleno de 18/12/2023 (337ª Reunião Ordinária), publicado no Diário Oficial (nº 139 de 21/12/2023, Seção I – página 53), republicado em (nº 3 de 04/01/2024, Seção I - p. 49).

Por fim, agradecemos o compartilhamento das informações pelas áreas técnicas da SES-SP e dos Departamentos Regionais de Saúde.

Coordenadoria de Planejamento de Saúde
Secretaria de Estado da Saúde de São Paulo.

3.DADOS DEMOGRÁFICOS E DE MORBIMORTALIDADE

3.1. População estimada por sexo e faixa etária – 2023

A população do Estado de São Paulo, segundo a estimativa da Fundação SEADE, está apresentada na tabela a seguir. Houve crescimento de 0,34% em relação à de 2022, sendo que a distribuição segundo faixas etárias se mantém (dados não apresentados). A população entre 20 e 59 anos corresponde a 68,1% do total. A pirâmide etária é apresentada no Gráfico 1.

O sexo feminino representa 51,3% do total da população. No entanto, o sexo masculino predomina no grupo etário de zero a 39 anos. A partir dos 40 anos, a proporção da população do sexo feminino passa a ser predominante e aumenta de acordo com a faixa etária.

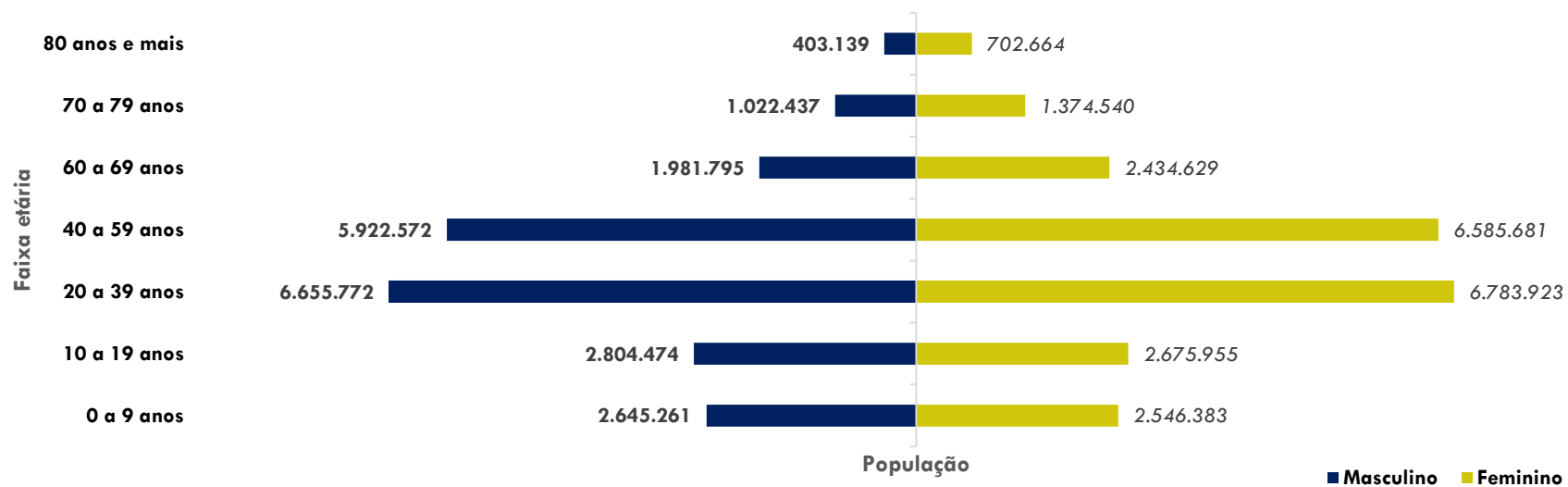
Distribuição da população estimada segundo sexo e faixa etária, Estado de São Paulo, 2023

Faixa etária	Masculino	Feminino	Total	% Faixa Etária	% Acumulado	% do Sexo Feminino
0 a 9 anos	2.645.261	2.546.383	5.191.644	12	12	49
10 a 19 anos	2.804.474	2.675.955	5.480.429	12	24	49
20 a 39 anos	6.655.772	6.783.923	13.439.695	30	54	50
40 a 59 anos	5.922.572	6.585.681	12.508.253	28	82	53
60 a 69 anos	1.981.795	2.434.629	4.416.424	10	92	55
70 a 79 anos	1.022.437	1.374.540	2.396.977	5	98	57
80 anos e mais	403.139	702.664	1.105.803	2	100	64
Total	21.435.450	23.103.775	44.539.225	100%		51,8%

Fonte: Fundação SEADE

Gráfico 2 - Distribuição populacional segundo faixa etária e sexo, Estado de São Paulo, 2023

Distribuição populacional segundo faixa etária e sexo, Estado de São Paulo, 2023



Fonte: Fundação SEADE

3.2. Nascidos vivos por local de residência da mãe, Estado de São Paulo, 2019 a 2023

Ano do Nascimento	Nascidos Vivos
2019	582.863
2020	552.341
2021	525.229
2022	512.398
2023*	494.131

Fonte: SESSP-CCD- Sistema de Informações sobre Nascidos Vivos – SINASC
 Dados de 2019, 2020 e 2021 atualizados em 10/2023
 Dados de 2022 e 2023 - dados preliminares. Atualizados em 01/2024

O número de nascidos vivos vem decrescendo desde 2019. Os dados referentes a 2023 ainda são preliminares, dadas características inerentes ao Sistema de Informações sobre Nascidos Vivos (SINASC) e não permitem comparação com a série histórica

3.3 Principais causas de internação

**AIHs pagas por ano de competência, segundo Capítulo do CID-10 - Estado de São Paulo
 Setembro a novembro de 2019, 2020, 2021, 2022 e 2023***

Causa Principal por Capítulo CID-10	2019	2020	2021	2022	2023
XV. Gravidez parto e puerpério	105.642	99.609	97.253	92.687	87.284
XI. Doenças do aparelho digestivo	71.813	56.850	57.922	77.363	73.943
IX. Doenças do aparelho circulatório	71.638	62.000	65.183	74.582	70.523
XIX. Lesões enven e alg out conseq causas externas	62.699	60.955	62.227	65.534	68.512
II. Neoplasias (tumores)	54.564	45.412	48.064	54.582	57.282
X. Doenças do aparelho respiratório	56.072	38.735	45.329	60.121	56.528
XIV. Doenças do aparelho geniturinário	50.586	40.853	42.900	52.636	56.207

I. Algumas doenças infecciosas e parasitárias	26.913	54.685	40.489	25.641	26.489
V. Transtornos mentais e comportamentais	24.960	19.676	20.595	21.021	22.327
XXI. Contatos com serviços de saúde	18.382	12.679	14.750	19.698	22.008
VI. Doenças do sistema nervoso	18.262	14.984	16.140	18.252	17.641
VII. Doenças do olho e anexos	13.562	10.807	10.379	15.156	15.446
XVI. Algumas afec originadas no período perinatal	14.863	15.703	16.019	15.665	15.256
XII. Doenças da pele e do tecido subcutâneo	14.836	11.626	10.626	13.227	14.533
XVIII. Sint sinais e achados anormais exames clín. e laboratoriais	11.649	9.483	10.759	11.891	13.067
IV. Doenças endócrinas nutricionais e metabólicas	11.458	9.327	10.235	11.048	11.549
XIII. Doenças sist osteomuscular e tec conjuntivo	13.194	8.131	8.707	12.561	11.470
III. Doenças sangue órgãos hemat. e transt. imunitários	5.847	5.063	5.759	6.323	6.597
XVII. Malf cong deformid e anomalias cromossômicas	6.855	4.734	5.005	5.824	5.812
VIII. Doenças do ouvido e da apófise mastóide	1.476	745	966	1.285	1.409
XXII. Códigos para propósitos especiais	3	145	174	6	4
Total	655.274	582.202	589.481	655.103	653.887

Fonte: Sistema de informações hospitalares - SIHSUS/DATASUS/MS. Dados referentes a 2023 ainda são preliminares, sujeitos a revisão

As internações hospitalares agrupadas por Capítulos da 10ª Classificação Internacional de Doenças (CID-10) apresentada na tabela acima mostra que aquelas ocasionadas por gravidez, parto e puerpério se mantêm como a primeira causa de internação.

Historicamente, as doenças do aparelho circulatório ocupavam a segunda posição, o que se modificou a partir de 2022, quando as doenças do aparelho digestivo deslocaram as circulatórias para a terceira posição. Nota-se ainda, que em 2020 e 2021 as doenças contidas no Capítulo I tiveram aumento substancial em relação aos anos anteriores, voltando aos mesmos patamares a partir de 2022; tal fato é atribuído à pandemia de COVID-19 no período pré-vacinal (2020) e de vacinação em toda a população (2021). Em relação às outras causas de internação, as posições relativas de cada grupo bem como o percentual de internações em cada grupo não apresentaram variações relevantes.

3.4. Mortalidade por grupos de causas

Número de óbitos segundo Capítulo da CID-10, Estado de São Paulo, 2019 a 2023*

Causa Principal - Capítulo CID 10	2019	2020	2021	2022	2023
IX. Doenças do aparelho circulatório	90.789	85.023	93.682	100.272	92.712
II. Neoplasias (tumores)	60.431	56.738	59.313	60.879	60.247
X. Doenças do aparelho respiratório	39.825	31.281	33.788	42.660	41.501
XX. Causas externas de morbidade e mortalidade	22.971	22.472	23.077	24.598	23.775
XI. Doenças do aparelho digestivo	17.440	16.166	18.099	19.044	18.175
IV. Doenças endócrinas nutricionais e metabólicas	15.464	18.008	19.450	18.317	16.059
I. Algumas doenças infecciosas e parasitárias	10.543	57.712	123.222	31.870	15.542
XIV. Doenças do aparelho geniturinário	13.006	12.095	14.043	15.388	15.503
XVIII. Sintomas e achados anormais em exames clínicos e laboratoriais	13.096	17.488	19.022	14.767	14.035
VI. Doenças do sistema nervoso	11.585	11.481	12.510	14.138	13.054
V. Transtornos mentais e comportamentais	2.826	3.342	3.638	3.432	3.588
XVI. Algumas afecções originadas no período perinatal	3.911	3.265	3.199	3.327	3.255
XII. Doenças da pele e do tecido subcutâneo	1.792	1.658	2.105	2.233	2.510
XVII. Malformações congênitas e anomalias cromossômicas	2.291	1.874	1.935	2.088	1.934
XIII. Doenças do sistema osteomuscular e do tecido conjuntivo	1.710	1.476	1.487	1.686	1.720
III. Doenças do sangue, órgãos hematológicos e transtornos da imunidade	1.373	1.271	1.526	1.553	1.506
XV. Gravidez, parto e puerpério	283	341	501	229	218
XXII. Códigos para propósitos especiais	14	10.125	3.501	162	185
Não preenchido	59	75	126	83	71
VIII. Doenças do ouvido e da apófise mastóide	48	36	37	65	70
XIX. Lesões envenenamento e outras consequências de causas externas	7	5	16	3	22
VII. Doenças do olho e anexos	4	3	6	5	6
XXI. Contatos com serviços de saúde	0	0	0	0	0
Total	309.468	351.935	434.283	356.799	325.688

Fonte: SESSP-CCD- Sistemas de Informações sobre Mortalidade - SIM.

Dados de 2019, 2020 e 2021 atualizados em 10/2023.

Dados de 2022 e 2023 - dados preliminares. Atualizados em 01/2024

Da mesma forma que utilizado acima, as causas de óbito são analisadas de acordo com os capítulos da CID-10. A série histórica mantém as doenças do aparelho circulatório como a principal causa, porém fica ainda mais evidente o impacto da pandemia de COVID-19 nos óbitos ocorridos em 2020 e 2021, tendo sido esta doença causa principal em 2021. Ressalte-se que, nestes anos, também aparece aumento significativo de óbitos relacionados ao capítulo XXII da CID-10, “Códigos para propósitos especiais”. Tal fato se deve a, inicialmente, a codificação de óbitos por COVID-19 ter sido classificado com pertencente a este grupo de agravos. A partir de 2022 o perfil anterior retorna.

4. DADOS DA PRODUÇÃO DE SERVIÇOS NO SUS

4.1. Produção de Atenção Básica

Quantidade apresentada na Atenção Básica por Grupo de Procedimento, Janeiro a Março de 2024	
Grupo procedimento	Produção
01-Ações de promoção e prevenção em saúde	14.866.380
02-Procedimentos com finalidade diagnóstica	7.749.134
03-Procedimentos clínicos	37.877.947
04-Procedimentos cirúrgicos	237.988
08-Ações complementares da atenção à saúde	24.301
Total	60.755.750

Fonte: Sistema de informações ambulatoriais - SIASUS/DATASUS/MS. Consulta realizada em 15/maio/2024. Dados referentes a abril/2024 não foram disponibilizados.

A tabela acima apresenta a produção ambulatorial da atenção básica segundo grupo de procedimentos. Para fins de comparação, se considera que o melhor parâmetro é representado pelo quadrimestre do mesmo período do ano anterior, uma vez que há diminuição da produção ambulatorial (bem como da hospitalar) nos meses iniciais e finais de cada ano. Desta forma, houve aumento de 5,9% na produção ambulatorial na atenção básica no 1º trimestre de 2024 em comparação com o mesmo período do ano de 2023.

Ao se analisar cada grupo, as ações de promoção e prevenção aumentaram em 5,6%, os procedimentos diagnósticos em 5,1% e os clínicos em 6,2%. Por outro lado, houve queda na produção dos procedimentos cirúrgicos em 9% e, nas ações complementares, a queda foi 18,8%. Ressalte-se, entretanto, que estes dois grupos de procedimentos respondem por 0,4% do total da produção ambulatorial na atenção básica.

4.2. Produção de Urgência e Emergência por Grupo de Procedimentos (ambulatorial e hospitalar)

SISTEMA DE INFORMAÇÕES AMBULATORIAIS – SIASUS, Janeiro a Março de 2024

Grupo procedimento	QUANTIDADE APROVADA			VALOR APROVADO (R\$)		
	Gestão Estadual	Gestão Municipal	Total	Gestão Estadual	Gestão Municipal	Total
01-Ações de promoção e prevenção em saúde	0	29.943	29.943	0,00	1.256,02	1.256,02
02-Procedimentos com finalidade diagnóstica	226.761	1.154.715	1.381.476	13.321.774,53	27.198.738,97	40.520.513,50
03-Procedimentos clínicos	45.086	7.186.030	7.231.116	874.379,24	31.931.943,30	32.806.322,54
04-Procedimentos cirúrgicos	11.616	80.726	92.342	303.486,86	2.039.972,89	2.343.459,75
05-Transplantes de órgãos, tecidos e células	855	10.486	11.341	163.975,56	5.960.332,18	6.124.307,74
06-Medicamentos	0	0	0	0,00	0,00	0,00
07-Órteses, próteses e materiais especiais	1.071	4.136	5.207	59.144,16	102.582,22	161.726,38
08-Ações complementares da atenção à saúde	0	31.363	31.363	0,00	168.585,00	168.585,00
Não discriminado	0	0	0	0,00	0,00	0,00
Total	285.389	8.497.399	8.782.788	14.722.760,35	67.403.410,58	82.126.170,93

Fonte: Sistema de informações ambulatoriais - SIASUS/DATASUS/MS. Dados referentes a abril/2024 não foram disponibilizados.

Comparando-se a produção ambulatorial na Urgência e Emergência do 1º trimestre de 2024 com o mesmo período do ano de 2023, observa-se um aumento de 47,7% na quantidade aprovada.

Os procedimentos com finalidade diagnóstica e procedimentos clínicos apresentaram um aumento na quantidade produzida de mais de 40% em relação ao mesmo período do ano anterior, sendo que o valor financeiro aprovado não acompanha esse aumento, apresentando incremento de 18% e 37% respectivamente.

SISTEMA DE INFORMAÇÕES HOSPITALARES – SIHSUS, Janeiro a Março de 2024

Grupo de procedimentos	QUANTIDADE APROVADA			VALOR APROVADO		
	Gestão Estadual	Gestão Municipal	Total	Gestão Estadual	Gestão Municipal	Total
01-Ações de promoção e prevenção em saúde	0	0	0	0,00	0,00	0,00
02-Procedimentos com finalidade diagnóstica	453	91	544	483.631,07	116.243,11	599.874,18
03-Procedimentos clínicos	127.725	197.385	325.110	218.337.611,98	224.448.966,29	442.786.578,27
04-Procedimentos cirúrgicos	53.127	77.256	130.383	161.033.467,10	140.090.969,76	301.124.436,86
05-Transplantes de órgãos, tecidos e células	1.809	1.037	2.846	17.092.945,23	13.848.702,20	30.941.647,43
06-Medicamentos	0	0	0	0,00	0,00	0,00
07-Órteses, próteses e materiais especiais	0	0	0	0,00	0,00	0,00
08-Ações complementares da atenção à saúde	0	0	0	0,00	0,00	0,00
Não discriminado	0	0	0	0,00	0,00	0,00
Total	183.114	275.769	458.883	396.947.655,38	378.504.881,36	775.452.536,74

Fonte: Sistema de informações hospitalares - SIHSUS/DATASUS/MS. Dados referentes a abril/2024 não foram disponibilizados.

Em relação à produção hospitalar referente à Urgência e Emergência, observa-se um aumento de 2,8% na quantidade aprovada, e de 4,4% no valor financeiro aprovado.

4.3. Produção de Atenção Psicossocial por Forma de Organização

Produção Ambulatorial, Janeiro a Março de 2024.

Forma Organiz/Procedimento	QUANTIDADE APROVADA			VALOR APROVADO (R\$)		
	Gestão Estadual	Gestão Municipal	Total	Gestão Estadual	Gestão Municipal	Total
030108 Atendimento/Acompanhamento psicossocial	84.998	1.554.002	1.639.000	525.218,64	959.025,91	1.484.244,55
Total	84.998	1.554.002	1.639.000	525.218,64	959.025,91	1.484.244,55

Fonte: Sistema de informações ambulatoriais - SIASUS/DATASUS/MS. Dados referentes a abril/2024 não foram disponibilizados.

Produção Hospitalar, Janeiro a Março de 2024

Forma Organiz/Procedimento	QUANTIDADE APROVADA			VALOR APROVADO (R\$)		
	Gestão Estadual	Gestão Municipal	Total	Gestão Estadual	Gestão Municipal	Total
030317 Tratamento dos transtornos mentais e comportamentais	10.827	9.144	19.971	10.784.006,95	7.638.281,49	18.422.288,44
Total	10.827	9.144	19.971	10.784.006,95	7.638.281,49	18.422.288,44

Fonte: Sistema de informações ambulatoriais - SIASUS/DATASUS/MS. Dados referentes a abril/2024 não foram disponibilizados.

A produção ambulatorial dos Atendimento/Acompanhamento Psicossocial teve um aumento de 9,5% em relação ao mesmo período do ano de 2023, sendo que em relação ao valor financeiro esse aumento foi de 4,3%.

Observa-se que o incremento dos atendimentos teve um percentual parecido tanto na GE (4,8%) quanto na GM (4,7%).

Já em relação a produção hospitalar esse aumento foi de 2,3%, sendo 1,3% na GE e 1% na GM, onde o aumento no valor financeiro não acompanha a quantidade, sendo que na GE não houve aumento no valor financeiro, e na GM o aumento foi somente de 0,8%.

4.4. Produção de Atenção Ambulatorial Especializada e Hospitalar por Grupo de Procedimentos

a) Produção ambulatorial especializada no Estado de São Paulo

SISTEMA DE INFORMAÇÕES AMBULATORIAIS - SIASUS, Janeiro a Março de 2024

Grupo de procedimentos	QUANTIDADE APROVADA			VALOR APROVADO (R\$)		
	Gestão Estadual	Gestão Municipal	Total	Gestão Estadual	Gestão Municipal	Total
01-Ações de promoção e prevenção em saúde*	30.338	15.905.585	15.935.923	68.615,54	216.521,74	285.137,28
02-Procedimentos com finalidade diagnóstica	17.022.124	66.620.177	83.642.301	239.206.835,63	461.565.039,45	700.771.875,08
03-Procedimentos clínicos	7.811.778	90.969.117	98.780.895	304.683.540,32	496.969.583,98	801.653.124,30
04-Procedimentos cirúrgicos	240.700	672.566	913.266	29.571.883,91	37.355.476,40	66.927.360,31
05-Transplantes de órgãos, tecidos e células	76.439	72.147	148.586	24.224.016,52	28.202.690,48	52.426.707,00
06-Medicamentos	144.442.825	0	144.442.825	136.986.186,78	0,00	136.986.186,78
07-Órteses, próteses e materiais especiais	430.768	147.915	578.683	20.913.822,11	31.501.508,91	52.415.331,02
08-Ações complementares da atenção à saúde	0	1.520.420	1.520.420	0,00	7.603.768,05	7.603.768,05
Não discriminado	0	0	0	0,00	0,00	0,00
Total	170.054.972	175.907.927	345.962.899	755.654.900,81	1.063.414.589,01	1.819.069.489,82

Fonte: Sistema de informações ambulatoriais - SIASUS/DATASUS/MS. Dados referentes a abril/2024 não foram disponibilizados.

*Ações do item 01, maior financiamento pelo repasse per capita da Atenção Básica

Produção ambulatorial por agrupamento – Gestão Estadual e Municipal – Estado de São Paulo

SISTEMA DE INFORMAÇÕES AMBULATORIAIS – SIASUS, Janeiro a Março de 2024

UPS-Agrupamento-CNES	QUANTIDADE APROVADA		
	Gestão Estadual	Gestão Municipal	Total
ESTADUAL - AME	3.640.217	0	3.640.217
ESTADUAL - OSS	5.062.403	0	5.062.403
ESTADUAL - OSS / CONVENIO	302.379	0	302.379
ESTADUAL - OSS / LUCY	46.511	0	46.511
ESTADUAL - PROPRIO	147.761.229	0	147.761.229
ESTADUAL - PROPRIO / CONVENIO	488.894	0	488.894
ESTADUAL - PROPRIO / LUCY	95.307	0	95.307
ESTADUAL - UNIVERSITARIO	6.227.925	0	6.227.925
ESTADUAL - OUTRO	574.466	181.155	755.621
FEDERAL	0	0	0
FILANTROPICO	5.321.489	24.251.496	29.572.985
MUNICIPAL	108.633	144.136.378	144.245.011
PRIVADO	425.519	7.269.281	7.694.800
SINDICATO	0	560	560
PESSOA FISICA	0	3.601	3.601
Total	170.054.972	175.842.471	345.897.443

Fonte: Sistema de informações ambulatoriais - SIASUS/DATASUS/MS. Dados referentes a abril/2024 não foram disponibilizados.

A produção ambulatorial especializada apresentou um aumento no quantitativo de 8,5% em relação ao mesmo período de 2023, e um aumento de 12,9% em relação ao valor aprovado.

De todos os grupos de procedimentos, somente o grupo 05-Transplantes de órgãos, tecidos e células e 07-Órteses, próteses e materiais especiais não tiveram aumento na produção em relação ao mesmo período do ano de 2023.

Os demais grupos como 01-Ações de promoção e prevenção em saúde, 02-Procedimentos com finalidade diagnóstica, 03-Procedimentos clínicos, 04-Procedimentos cirúrgicos, 06-Medicamentos e 08-Ações complementares da atenção à saúde tiveram aumento de produção de até 13%.

Em relação aos recursos financeiros, todos os grupos tiveram um valor aprovado acima do apurado no mesmo período de 2023, sendo que variou entre 3,4% (05-Transplantes de órgãos, tecidos e células) a 52,8% (06-Medicamentos).

b) Produção hospitalar do Estado de São Paulo

SISTEMA DE INFORMAÇÕES HOSPITALARES - SIASUS, Janeiro a Março de 2024

Grupo de procedimentos	QUANTIDADE APROVADA			VALOR APROVADO (R\$)		
	Gestão Estadual	Gestão Municipal	Total	Gestão Estadual	Gestão Municipal	Total
01-Ações de promoção e prevenção em saúde	0	0	0	0,00	0,00	0,00
02-Procedimentos com finalidade diagnóstica	1.647	207	1.854	1.098.519,58	160.773,02	1.259.292,60
03-Procedimentos clínicos	159.346	207.495	366.841	263.834.434,28	234.695.249,74	498.529.684,02
04-Procedimentos cirúrgicos	150.982	152.201	303.183	378.719.589,85	266.836.598,83	645.556.188,68
05-Transplantes de órgãos, tecidos e células	4.816	1.948	6.764	45.952.155,14	19.517.432,92	65.469.588,06
06-Medicamentos	0	0	0	0,00	0,00	0,00
07-Órteses, próteses e materiais especiais	0	0	0	0,00	0,00	0,00
08-Ações complementares da atenção à saúde	0	0	0	0,00	0,00	0,00
Não discriminado	0	0	0	0,00	0,00	0,00
Total	316.791	361.851	678.642	689.604.698,85	521.210.054,51	1.210.814.753,36

Fonte: Sistema de informações hospitalares - SIH/DATASUS/MS. Dados referentes a abril/2024 não foram disponibilizados.

Produção hospitalar por agrupamento – Gestão Estadual e Municipal – Estado de São Paulo

SISTEMA DE INFORMAÇÕES HOSPITALARES – SIASUS, Janeiro a Março de 2024

Grupo de Hospitais	QUANTIDADE APROVADA		
	Gestão Estadual	Gestão Municipal	Total
ESTADUAL - AME	10.157	0	10.157
ESTADUAL - OSS	123.921	0	123.921
ESTADUAL - OSS / CONVENIO	5.120	0	5.120
ESTADUAL - OSS / LUCY	136	0	136
ESTADUAL - PROPRIO	38.352	0	38.352
ESTADUAL - PROPRIO / CONVENIO	2.676	0	2.676
ESTADUAL - PROPRIO / LUCY	0	0	0
ESTADUAL - UNIVERSITARIO	62.326	0	62.326
ESTADUAL - OUTRO	0	0	0
FEDERAL	0	0	0
FILANTROPICO	73.953	202.514	276.467
MUNICIPAL	0	157.532	157.532
PRIVADO	150	1.805	1.955
SINDICATO	0	0	0
PESSOA FISICA	0	0	0
Total	316.791	361.851	678.642

Fonte: Sistema de informações hospitalares - SIHSUS/DATASUS/MS. Produção de Janeiro a Março de 2024. Dados do mês de abril ainda não foram disponibilizados.

No que se refere à produção hospitalar, verifica-se um aumento na quantidade aprovada de 6,7% em todos os grupos de procedimentos, e no valor financeiro um aumento de 14,3%, sendo que somente o grupo de Procedimentos com Finalidade Diagnóstica não teve aumento no valor financeiro da produção.

Desse total de internações, apurou-se que as Internações por Causas Sensíveis a Atenção Básica – ICSAB tiveram uma retração de 1,75% no primeiro trimestre de 2024 (excluídas as internações de longa permanência) em comparação com o mesmo período do ano de 2023, apesar do aumento na quantidade total de internações.

4.5. Produção de Assistência Farmacêutica

**Subgrupo procedimento: 0604 Componente Especializado da Assistência Farmacêutica.
Produção de Janeiro a Março de 2024**

Grupo procedimento	Qtd.Aprovada	Valor Aprovado (R\$)
06-Medicamentos	144.442.825	136.986.186,78
Total	144.442.825	136.986.186,78

Fonte: Sistema de informações ambulatoriais - SIASUS/DATASUS/MS. Dados referentes a abril/2024 não foram disponibilizados.

A produção de Assistência Farmacêutica apresenta um aumento de quantidade aprovada de 9,6% , e aumento de 52,8% no valor financeiro aprovado em relação ao mesmo período do ano de 2023.

4.6. Produção de Vigilância em Saúde por Grupo de Procedimentos Financiamento - Vigilância em Saúde, Janeiro a Março de 2024

Grupo de procedimentos	QUANTIDADE APROVADA			VALOR APROVADO (R\$)		
	Gestão Estadual	Gestão Municipal	Total	Gestão Estadual	Gestão Municipal	Total
01-Ações de promoção e prevenção em saúde	7.751	935.569	943.320	0,00	1.200,58	1.200,58
02-Procedimentos com finalidade diagnóstica	40.164	835.402	875.566	0,00	4.703,72	4.703,72
03-Procedimentos clínicos	0	2.469	2.469	0,00	0,00	0,00
Total	47.915	1.773.440	1.821.355	0,00	5.904,30	5.904,30

Fonte: Sistema de informações ambulatoriais - SIASUS/DATASUS/MS. Dados referentes a abril/2024 não foram disponibilizados.

5. REDE FÍSICA PRESTADORA DE SERVIÇOS AO SUS

Cadastro Nacional de Estabelecimentos de Saúde-CNES/DATASUS/MS Rede Estadual – Estado de São Paulo – Base de Dezembro/2023.

ESTABELECIMENTO/NATUREZA			QTDE
ADMINISTRAÇÃO DIRETA			57
CNES	DRS	AMBULATÓRIOS	18
2032759	1	INSTITUTO PASTEUR SAO PAULO	1
2057220	1	INSTITUTO CLEMENTE FERREIRA SAO PAULO	1
2068915	1	CRATOD SAO PAULO	1
2068923	1	LUIZ DA ROCHA CERQUEIRA ITAPEVA CAPS SAO PAULO	1
2068966	1	CSI DR VICTOR ARAUJO H MELLO PINHEIROS SAO PAULO	1
2068974	1	PAM VARZEA DO CARMO NGA 63 SAO PAULO	1
2068982	1	AMBULATÓRIO DE SAUDE MENTAL CENTRO SAO PAULO	1
2069024	1	CENTRO DE DERMATOLOGIA SANITARIA SAO PAULO	1
2092344	1	IPGG INST PAUL DE GERI E GERONT JOSE ERMIRIO DE MORAES SP	1
2090295	6	CAPS II ESPACO VIVO BOTUCATU	1
2090317	6	OFICINAS TERAPEUTICAS ESTACAO GIRASSOL BOTUCATU	1
5708036	6	CAPS AD II RENASCER BOTUCATU	1
2785285	10	AMBULATÓRIO REGIONAL DE ESPECIALIDADES DE LIMEIRA	1
2750236	11	AMBULATÓRIO REGIONAL DE SAUDE MENTAL DE PRES PRUDENTE	1
2091283	13	CAPS CENTRO DE ATENCAO PSICOSSOCIAL SANTA RITA PASSA QUATRO	1
2077841	14	AMBULATÓRIO DE SAUDE MENTAL LUIZ AGOSTINHO DA SILVA	1
4047656	14	CAPS CENTRO DE ATENCAO PSICOSSOCIAL	1
2044412	17	AMBUL REGIONAL DE ESPECIALIDADES DR RENE RACHOO TAUBATE	1
CNES	DRS	HOSPITAL ESPECIALIZADO	21
2028840	1	INSTITUTO DE INFECTOLOGIA EMILIO RIBAS SAO PAULO	1

2065665	1	HOSPITAL MATERNIDADE INTERLAGOS	1
2070766	1	CAISM DR DAVID CAPISTRANO DA COSTA FILHO DA AGUA FUNDA SP	1
2071371	1	HOSPITAL INFANTIL DARCY VARGAS UGA III SAO PAULO	1
2077418	1	CAISM PHILIPPE PINEL SAO PAULO	1
2077701	1	HOSPITAL E MATERNIDADE LEONOR MENDES DE BARROS SAO PAULO	1
2077957	1	CENTRO DE REFERENCIA E TREINAMENTO DSTAIDS SAO PAULO	1
2078031	13	HOSPITAL SANTA TEREZA DE RIBEIRAO PRETO	1
2080192	16	HOSPITAL DR FRANCISCO RIBEIRO ARANTES ITU	1
2081725	6	CAIS CLEMENTE FERREIRA DE LINS	1
2088495	1	INSTITUTO DANTE PAZZANESE DE CARDIOLOGIA IDPC SAO PAULO	1
2088517	1	HOSPITAL INFANTIL CANDIDO FONTOURA SAO PAULO	1
2090309	6	CAIS CANTIDIO DE MOURA CAMPOS BOTUCATU	1
2091275	13	CAIS CENTRO ATENCAO INTEGRAL SAUDE SANTA RITA PASSA QUATRO	1
2091356	1	HOSPITAL VITAL BRAZIL SAO PAULO	1
2688514	1	HOSPITAL PSIQUIATRICO DE VILA MARIANA	1
2746220	1	COMPLEXO HOSPITALAR JUQUERY FRANCO DA ROCHA	1
2749033	14	CENTRO DE REABILITAÇÃO DE CASA BRANCA	1
2750511	11	HOSPITAL ESTADUAL DR ODILO ANTUNES DE SIQUEIRA P PRUDENTE	1
2790734	6	INSTITUTO LAURO DE SOUZA LIMA BAURU	1
7580770	1	HOSPITAL ESTADUAL DE CAIEIRAS	1
CNES	DRS	HOSPITAL GERAL	18
8052	1	HOSPITAL REGIONAL DR VIVALDO MARTINS SIMOES OSASCO	1
2066572	1	HOSPITAL HELIOPOLIS UNIDADE DE GESTAO ASSISTENCIAL I SP	1
2077493	1	HOSPITAL GERAL DE SAO MATEUS SAO PAULO	1
2077523	1	UNIDADE DE GESTAO ASSISTENCIAL II HOSPITAL IPIRANGA SP	1
2077574	1	CONJUNTO HOSPITALAR DO MANDAQUI SAO PAULO	1
2079194	3	HOSPITAL NESTOR GOULART REIS AMERICO BRASILIENSE	1
2079240	1	HOSPITAL GERAL JESUS TEIXEIRA DA COSTA GUAIANASES SAO PAULO	1
2079410	1	COMPLEXO HOSPITALAR PADRE BENTO DE GUARULHOS	1

2079720	4	HOSPITAL GUILHERME ALVARO SANTOS	1
2080079	1	HOSPITAL DR OSIRIS FLORINDO COELHO FERRAZ DE VASCONCELOS	1
2082225	1	HOSPITAL KATIA DE SOUZA RODRIGUES TAIPASSP SAO PAULO	1
2083019	2	HOSPITAL ESTADUAL DE MIRANDOPOLIS	1
2083094	9	HOSPITAL REGIONAL DE ASSIS	1
2084236	1	CENTRO ESP EM REABILITAÇÃO DR ARNALDO PEZZUTI CAVALCANTI MOG	1
2091313	1	HOSPITAL REGIONAL SUL SAO PAULO	1
2091755	1	HOSPITAL GERAL DE VILA PENTEADO DR JOSE PANGELLA SAO PAULO	1
2688573	1	HOSPITAL GERAL DE VILA NOVA CACHOEIRINHA SAO PAULO	1
2790610	6	HOSPITAL GERAL PREFEITO MIGUEL MARTIN GUALDA DE PROMISSAO	1
ADM DIRETA CONTRATOS DE GESTÃO CONVÊNIOS PARCERIA			116
CNES	DRS	AME/AMBULATÓRIOS DE ESPECIALIDADES	63
404853	7	AME CAMPINAS	1
2068931	1	AMBULATÓRIO MÉDICOS DE ESPECIALIDADES AME IDOSO OESTE	1
2069008	1	AMBULATÓRIO DE ESPECIALIDADES CONSOLACAO SAO PAULO DR GERALDO PAULO BOURROUL	1
2091461	1	AME IDOSO SUDESTE	1
2091542	1	AME MARIA ZELIA AMB MED ESPECIALIDADES MARIA ZELIA	1
2831503	6	AME VALE DO JURUMIRIM	1
2855917	17	AME TAUBATE	1
3444538	1	CENTRO DE REFERENCIA DO IDOSO DA ZONA NORTESAO PAULO	1
5618401	15	AME AMBULATÓRIO MÉDICOS DE ESPECIALIDADES DE VOTUPORANGA	1
5967945	15	AME AMBULATÓRIO MÉDICOS DE ESPECIALIDADES DE SANTA FE DO SUL	1
6056148	15	AME AMBULATÓRIO MED DE ESPECIALIDADES DE S J DO RIO PRETO	1
6166598	4	AME AMBULATÓRIO MÉDICOS DE ESPECIALIDADES DE SANTOS	1
6199879	1	AME AMBULATÓRIO MÉDICOS DE ESPECIALIDADE CARAPICUIBA	1
6212581	7	AME AMBULATÓRIO MED DE ESPECIALIDADES STA BARBARA DOESTE	1
6233848	17	AME AMBULATÓRIO MÉDICOS DE ESPECIALIDADES DE CARAGUATATUBA	1
6258484	4	AME AMBULATÓRIO MÉDICOS DE ESPECIALIDADES DE PRAIA GRANDE	1
6284582	10	AME PIRACICABA DR OSWALDO CAMBIAGHI	1

6289304	5	AME AMBULATÓRIO MÉDICOS DE ESPECIALIDADES BARRETOS	1
6294049	17	AME AMBULATÓRIO MED ESPECIALIDADES SAO JOSE DOS CAMPOS	1
6335497	11	AME AMBULATÓRIO MED DE ESPECIALIDADES DRACENA	1
6359620	6	AME AMBULATÓRIO MÉDICOS DE ESPECIALIDADES BAURU	1
6365213	15	AME AMBUL MED DE ESPECIALIDADES AVELINO FERNANDES JALES	1
6423086	1	AME AMBULATÓRIO MÉDICOS DE ESPECIALIDADES JDIM DOS PRADOS SP	1
6432530	1	AME AMBULATÓRIO MÉDICOS DE ESPEC DRA MARIA CRISTINA CURY	1
6476058	11	AME DR ANTONIO CARLOS FONTOURA DA SILVA PRES PRUDENTE	1
6479146	10	AME AMBULATÓRIO MED DE ESPECIALIDADES DE RIO CLARO	1
6479200	1	AME DR LUIZ ROBERTO BARRADAS BARATA SAO PAULO	1
6523536	10	AME AMBULATÓRIO MÉDICOS DE ESPECIALIDADES DE LIMEIRA	1
6546463	1	AME AMBULATÓRIO MÉDICOS DE ESPECIALIDADES DE ITAPEVI	1
6568459	14	AME AMB MÉDICOS DE ESP ELIANA N Z M GIANTOMASSI CASA BRANCA	1
6568971	2	AME ANDRADINA DR EDMON ALEXANDRE SALOMAO	1
6572367	2	AME ARACATUBA DR OSCAR GURJAO COTRIM	1
6578578	1	AME AMBULATÓRIO MÉDICOS DE ESP DE PSIQUIATRIA V MARIA	1
6603432	14	AME AMB MÉDICOS DE ESP BENEDITO DARCADIA DE MOGI GUACU	1
6604862	16	AME ITAPEVA EDISON OLIVEIRA MARTHO	1
6607179	7	AME AMBULATÓRIO MÉDICOS DE ESPECIALIDADES ATIBAIA	1
6607330	9	AME AMBULATÓRIO DE ESPECIALIDADES MEDICAS DE TUPA	1
6639658	16	AMBULATÓRIO MÉDICOS DE ESPECIALIDADE AME DE ITAPETININGA	1
6655416	1	AME SANTO ANDRE DR NEWTON DA COSTA BRANDAO	1
6657516	16	AME ITU AMBULATÓRIO MÉDICOS DE ESPECIALIDADE DE ITU	1
6669727	8	AME AMBULATÓRIO MÉDICOS DE ESPECIALIDADES DE FRANCA	1
6752233	5	AME AMBULATÓRIO MÉDICOS DE ESPECIALIDADE GERAL BARRETOS	1
6818196	6	AME DR JOAO LUIZ TREVELIM PROMISSAO	1
6895263	14	AME AMBULATÓRIO MED ESPECIALIDADES DE SAO JOAO DA BOA VISTA	1
6956718	1	AME MAUA	1
6959636	15	AME AMBULATÓRIO MÉDICOS DE ESPECIALIDADES FERNANDOPOLIS	1

6992560	7	AME DE JUNDIAI	1
7021801	1	AME AMBULATÓRIO MÉDICOS DE ESPECIALIDADES DE MOGI DAS CRUZES	1
7033702	8	AME AMBULATÓRIO MÉDICOS DE ESPECIALIDADES DE ITUVERAVA	1
7049730	15	AME AMBULATÓRIO MÉDICOS DE ESPECIALIDADES CATANDUVA	1
7062672	1	AMBULATÓRIO MÉDICOS DE ESPECIALIDADES AME TABOAO DA SERRA	1
7188676	9	AME DE OURINHOS	1
7209517	9	AME AMBULATÓRIO MÉDICOS DE ESPECIALIDADES DE ASSIS	1
7496117	16	AMBULATÓRIO MÉDICOS DE ESPECIALIDADE AME SOROCABA	1
7560435	12	AME PARIQUERA ACU	1
9030557	17	AMBULATÓRIO MÉDICOS DE ESPECIALID DE LORENA AME LORENA	1
9232141	7	AME AMB MÉDICOS DE ESP LEONARDO FRANCESCO BEIRA DE AMPARO	1
9314687	3	AME TAQUARITINGA	1
9442642	3	AMBULATÓRIO MÉDICOS DE ESPECIALIDADES AME SAO CARLOS	1
9503196	6	AME AMBULATÓRIO MÉDICOS DE ESPECIALIDADES BOTUCATU	1
9580743	4	AME SAO VICENTE	1
SEM CNES	-	AME AMERICO BRASILIENSE (CNES Hosp Americo Brasiliense)	1
4390563	13	AME DE RIBEIRÃO PRETO - NOVO	1
CNES	DRS	HOSPITAL ESPECIALIZADO	10
2078287	1	CENTRO DE REFERENCIA DA SAUDE DA MULHER SAO PAULO (CRSM "Pérola Byington")	1
2079119	13	CENTRO DE REF DA SAUDE DA MULHER DE R PRETO MATER	1
2088576	1	HOSP DE TRANSPLANT DO EST DE SP EURYCLIDES DE JESUS ZERBINI	1
2790580	6	MATERNIDADE SANTA ISABEL	1
6123740	1	INSTITUTO DO CANCER DO ESTADO DE SAO PAULO	1
7544529	4	INST DE INFECT EMILIO RIBAS II BAIXADA SANTISTA	1
SEM CNES	-	CAISM FRANCO DA ROCHA (CNES 6878687 Hospital de Franco da Rocha)	1
SEM CNES	-	PAI BAIXADA SANTISTA (CNES 2079720 Hosp. Guilherme Alvaro)	1

SEM CNES	-	PAI ZONA NORTE (CNES 2077574 Hospital do Mandaqui)	1
SEM CNES	-	UNIDADE RECOMEÇO HELVETIA (CNES 2066092- Hosp. Pedreira)	1
CNES	DRS	HOSPITAL GERAL	43
92894	17	HOSPITAL REGIONAL DO LITORAL NORTE - CARAGUATATUBA	1
2058332	6	HOSPITAL MANOEL DE ABREU	1
2066092	1	HOSPITAL GERAL DE PEDREIRA	1
2077426	1	HOSPITAL ESTADUAL DE VILA ALPINA ORG SOCIAL SECONCI SAO PAUL	1
2077434	12	HOSPITAL REGIONAL DR LEOPOLDO BEVILACQUA – PARIQUEIRA AÇU	1
2077620	1	HOSPITAL GERAL SANTA MARCELINA DE ITAIM PAULISTA SAO PAULO	1
2077671	1	HOSPITAL GERAL DO GRAJAU PROF LIBER JOHN ALPHONSE DI DIO SP	1
2078104	1	HOSPITAL GERAL DE ITAPEVI	1
2078562	1	HOSPITAL GERAL DE ITAQUAQUECETUBA	1
2079828	1	HOSPITAL GERAL PIRAJUSSARA TABOAO DA SERRA	1
2080273	1	HOSPITAL ESTADUAL MARIO COVAS DE SANTO ANDRE	1
2080338	1	HOSPITAL GERAL DE GUARULHOS PROF DR WALDEMAR DE CARVALHO	1
2080680	1	HOSPITAL DAS CLÍNICAS LUZIA DE PINHO MELO MOGI DAS CRUZES	1
2081695	16	CONJUNTO HOSPITALAR SOROCABA - Dr ADIB DOMINGUES JATENE	1
2083981	7	HOSPITAL ESTADUAL SUMARÉ	1
2084163	1	HOSPITAL ESTADUAL DE DIADEMA HOSPITAL SERRARIA	1
2087804	4	CONSAUDE HOSPITAL REGIONAL DE ITANHAEM	1
2091585	1	HOSPITAL ESTADUAL DE SAPOEMBA SAO PAULO	1
2750546	11	HOSPITAL ESTADUAL PORTO PRIMAVERA ROSANA	1
2755130	11	HOSPITAL DOMINGOS LEONARDO CERAVOLO PRESIDENTE PRUDENTE	1
2790556	6	HOSPITAL DE BASE DE BAURU	1
2790602	6	HOSPITAL ESTADUAL BAURU	1
2792141	1	HOSPITAL REGIONAL DE COTIA	1
2792168	1	HOSPITAL GERAL DE CARAPICUIBA	1

2792176	1	HOSPITAL GERAL DE ITAPECERICA DA SERRA	1
3001466	1	CENTRO HOSPITALAR DO SISTEMA PENITENCIARIO SAO PAULO	1
3028399	1	HOSPITAL ESTADUAL PROF CARLOS DA SILVA LACAZ FCO MORATO	1
3058808	13	HOSPITAL REGIONAL DE BEBEDOURO HRB	1
3126838	17	HOSPITAL REGIONAL DO VALE DO PARAIBA	1
3880966	6	HOSPITAL DAS CLÍNICAS BAURU (Complexo que inclui CNES 2790567-Centrinho)	1
4233646	1	HOSPITAL REGIONAL DO ALTO TIETE HRAT	1
5437156	1	HOSPITAL LOCAL DE SAPOPEMBA DR DAVI CAPISTRANO FILHO SP	1
5887623	13	HOSPITAL ESTADUAL DE RIB PRETO DR CARLOS EDUARDO MARTINELLI	1
6164366	3	HOSPITAL ESTADUAL AMERICO BRASILIENSE	1
6236596	15	HOSPITAL ESTADUAL JOAO PAULO II SAO JOSE DO RIO PRETO	1
6878687	1	HOSPITAL ESTADUAL DE FRANCO DA ROCHA DR ALBANO SOBRINHO	1
7573162	7	HOSPITAL REGIONAL DE JUNDIAI	1
9425802	10	HOSPITAL REGIONAL DE PIRACICABA	1
9491112	16	HOSPITAL REGIONAL DE SOROCABA	1
9491252	17	HOSPITAL REGIONAL DE SAO JOSE DOS CAMPOS	1
9556095	12	HOSPITAL REGIONAL DE REGISTRO	1
9773657	13	HOSPITAL SERRANA	1
S/CNES	H	Hospital Regional Rota dos Bandeirantes ***	1
AUTARQUIAS/FUNDAÇÕES			11
CNES	DRS	HOSPITAL ESPECIALIZADO	2
2071568	1	HC DA FMUSP INSTITUTO DO CORAÇÃO INCOR SAO PAULO	1
2790564	6	HOSPITAL DE REABILITAÇÃO DE ANOMALIAS CRANIOFACIAIS BAURU(Centrinho) **	1
CNES	DRS	HOSPITAL GERAL	9
2076926	1	HOSPITAL UNIVERSITARIO DA USP SAO PAULO *	1
2078015	1	HC DA FMUSP HOSPITAL DAS CLÍNICAS SAO PAULO (incluído Inst.Psiquiatria)	1
2748223	6	HOSPITAL DAS CLÍNICAS DE BOTUCATU	1
SEM CNES	-	HOSPITAL ESTADUAL DE BOTUCATU	1

2079798	7	HOSPITAL DAS CLÍNICAS DA UNICAMP DE CAMPINAS *	1
2025507	9	HOSP.DAS CLIN UNIDADE CLÍNICO CIRÚRGICO e 2025523 MATERNO INFANTIL	1
2082187	13	HOSPITAL DAS CLÍNICAS FAEPA RIBEIRAO PRETO	1
SEM CNES	-	HOSPITAL DA CRIANÇA DE RIBEIRÃO PRETO (CNES 2082187 FAEPA)	1
2077396	15	HOSPITAL DE BASE DE SAO JOSE DO RIO PRETO	1
CNES	DRS	LUCY MONTORO	21
46329	1	SERVICO REAB LUCY DIADEMA	1
276952	1	SERVICO REAB LUCY JARDIM HUMAITÁ – SÃO PAULO	1
SEM CNES	-	CENTRO REAB. LUCY MONTORO - CLÍNICAS (CNES HC FMUSP)	1
SEM CNES	-	CENTRO REAB. LUCY MONTORO - LAPA (CNES HC FMUSP)	1
SEM CNES	-	CENTRO REAB. LUCY MONTORO - VILA MARIANA (CNES HC FMUSP)	1
2091690	1	CENTRO DE REAB. UMARIZAL SAO PAULO	1
5451612	1	INSTITUTO DE REAB. LUCY MONTORO MORUMBI	1
7536917	4	CENTRO DE MEDICINA DE REAB. LUCY MONTORO SANTOS	1
9519688	6	SERVICO REAB LUCY MONTORO BOTUCATU	1
SEM CNES	-	CENTRO REAB. LUCY MONTORO - CAMPINAS (CNES BOLDRINI)	1
7879210	9	CENTRO DE MEDICINA E REAB LUCY MONTORO MARILIA	1
SEM CNES	-	SERVICO REAB. LUCY MONTORO - PRES. PRUDENTE (CNES AME PRES PRUD.)	1
7594011	12	UNIDADE DE REAB. LUCY MONTORO PARIQUERA ACU	1
SEM CNES	-	CENTRO REAB. LUCY MONTORO - RIBEIRÃO PRETO (CNES 2082187 FAEPA)	1
7064497	14	SERVICO REAB. LUCY MONTORO MOJI MIRIM	1
7019823	15	UNIDADE DE REAB. LUCY MONTORO IRLM FERNANDOPOLIS	1
6859186	15	INSTITUTO DE REAB. LUCY MONTORO IRLM SJRP	1

9642927	16	CENTRO DE REAB. LUCY MONTORO DE SOROCABA	1
6889549	17	CENTRO DE REAB. LUCY MONTORO SAO JOSE DOS CAMPOS	1
4124391	17	CENTRO DE REAB. LUCY MONTORO TAUBATÉ	1
SEM CNES	-	UNIDADE MÓVEL - LUCY MONTORO - TODO O ESTADO	1
TOTAL GERAL			205

Observações:

- 1 - Hospitais de Retaguarda não incluídos na tabela acima - Hospital Auxiliar de Suzano, Hospital São José e Unidade Recomeço Botucatu, não constam da tabela acima.
- 2 - Rede Lucy Montoro, unidades planejadas: Serviço de Reabilitação Lucy Montoro – Jaú (este já com dispensação de OPM – Órtese e Prótese Metálica)
- 4- (*) Estes 2 hospitais são ligados exclusivamente as universidades, não administrados pela SES/SP.
- 5 - Unidades que alteraram a Gestão de Estadual para Municipal em 2018, 2019 e 2021:
 - 2073382 AMBULATÓRIO DE SAUDE MENTAL DE JALES
 - 2716380 NGA 24 JALES
 - 6439810 AMBULATÓRIO DE ESPECIALIDADE DE VOTUPORANGA
 - 2749319 17 HOSPITAL UNIVERSITARIO DE TAUBATE (passou a ser Hospital Municipal)
 - 2091526 01 PAM SANTA CRUZ NGA 39 SAO PAULO (passou para Gestão Municipal)
- 6- Unidades desativadas – Adm Direta:
 - 2084198 16 CEDEME CENTRO DESENVOLV PORTADOR DEFICIENCIA MENTAL ITU – H. Especialidade
- 7- O AME Zona Leste - virou um ambulatório do Hospital Santa Marcelina
- 8 - NGA 34 PRES PRUDENTE (CNES 2779528) – encerramento das atividades
- 9- 2058332 06 HOSPITAL MANOEL DE ABREU - Reativado em Maio/2022
- 10- Excluídos em Novembro/2023:
 - . Hosp. CLÍNICAS de Franco da Rocha (consta nas OSS)
 - . Hospital de Campanha Metropolitano - Excluído (PÓS COVID)
- 11- (**) No Complexo estão incluídos os CNES 3880966 Hosp CLÍNICAS de Bauru e e Centrinho CNES 2790564
(**) O código CNES do Hospital das CLÍNICAS de Bauru foi alterado de 0175277 para 3880966.
- 12- (***) - O Hospital Regional da Rota dos Bandeirantes - PREVISÃO PARA 2024.

13- Centro de Referência da Mulher S.Paulo alterou Natureza para OSS (CRSM "Pérola Byington")

14- Excluídos em Dezembro:

3957292 01 CENTRO PIONEIRO P ARQ JANUARIO J EZEMPLARI FRANCO DA ROCHA

2070812 04 NUCLEO DE HEMATOLOGIA E HEMOTERAPIA DE SANTOS

2040131 06 NUCLEO DE GESTAO ASSISTENCIAL 27 NGA27

6. PROFISSIONAIS DE SAÚDE

Profissionais cadastrados no SUS (Rede Estadual), Dezembro de 2023

Natureza (Agrupamento)	Nº de Ocupações
ESTADUAL - AME	11.170
ESTADUAL - OSS	60.055
ESTADUAL - OSS / CONVENIO	4.178
ESTADUAL - OSS / LUCY	379
ESTADUAL - PROPRIO	36.515
ESTADUAL - PROPRIO / CONVENIO	2.627
ESTADUAL - PROPRIO / LUCY	391
ESTADUAL - UNIVERSITARIO	56.133
ESTADUAL - OUTRO	3.146
Total	174.594

Fonte: CNES - Base de Dezembro de 2023

Observação: O mesmo profissional pode ter mais de um vínculo em mais de uma unidade e por vezes em mais de um município

7. PROGRAMAÇÃO ANUAL DE SAÚDE – PAS 2024

D1 - Reafirmar o SUS como política de Estado cuja gestão e financiamento se dão de forma solidária e integrada entre as três esferas de governo.

Objetivo 1 - Garantir a gestão bipartite com pactuação em CIB, CIR e no Colegiado de Gestão Macrorregional.

Nota: Este objetivo guarda relação com:

PPA 2024-2027: Programa 942

17ª CNS: Sem relação.

9ª CES: Sem relação | 3ª CESMT: Sem relação

ODS: D1.1.1:Obj.3. Meta: 3.8 | D1.1.2: Obj.16-Metas: 16.6 -16.7

Descrição da Meta	Indicador	linha de Base do indicador			Meta (quadrienal) Plano 2024-2027	PAS Meta Programada para 2024	Resultado do Quadrimestre (RDQA)			Vinculação com PPA 2024-2027			
		Valor	Ano	Unidade de Medida			1º Quadri	2º Quadri	3º Quadri	Programa	Produto PPA	Ação	Subfunção
D1.1.1 - Consolidar os Comitês Executivos de Governança das Redes de Atenção à Saúde (RAS) nas 18 RRAS	D1.1.1.1 - Número de Comitês Executivos de Governança das Redes de Atenção à Saúde (RAS) consolidados	17	2022	Número	18	18	Apuração anual	-	-	942	2632	6215	122
Comentários da execução do 1º quadrimestre 2024: Indicador de Apuração Anual													
D1.1.2 - Capacitar os integrantes das Comissões Intergestores Regionais (CIR) sobre os mecanismos de governança do SUS	D1.1.2.1 - Número de oficinas realizadas	0	2022	Número	62	30	Apuração anual	-	-	942	2632	6215	122
Comentários da execução do 1º quadrimestre 2024: Indicador de Apuração Anual - Essa ação foi elaborada e inserida no Plano Estadual visando a consolidação do processo de regionalização e o fortalecimento das Redes Regionais de Atenção à Saúde – RRAS. Em 2024 o processo da regionalização foi continuado com a realização da segunda etapa, com 18 Oficinas macrorregionais. Desta forma o processo de capacitação das CIR, quanto aos mecanismos de governança do SUS, não foi possível neste quadrimestre, de forma que esta atividade foi reprogramada para o terceiro quadrimestre.													

Objetivo 2 - Promover o debate do modelo de financiamento do SUS

Nota: Este objetivo guarda relação com:

PPA 2024-2027: Programa 942

17ª CNS: D1.2.1: E1-D5

9ª CES: D1.2.1: E3 -D1 | 3ª CESMT: D1.2.1: Sem relação

ODS: D1.2.1 Objetivo 3. Meta 3.C - Obj:16 – Metas 16.6 e 16.7

Descrição da Meta	Indicador	linha de Base do indicador			Meta (quadrienal) Plano 2024 - 2027	PAS Meta Programada para 2024	Resultado do Quadrimestre (RDQA)			Vinculação com PPA 2024-2027			
		Valor	Ano	Unidade de Medida			1º Quadri	2º Quadri	3º Quadri	Programa	Produto PPA	Ação	Subfunção
D1.2.1 - Promover o debate do modelo de financiamento do SUS	D1.2.1.1 - Fóruns de discussão realizados	0	-	Número	4	1	2	-	-	942	2632	6215	122
Comentários da execução do 1º quadrimestre 2024: Indicador de Apuração Anual - Discussão realizada no Processo de Regionalização, onde foi implantada a Tabela SUS Paulista e IGM SUS Paulista													

Objetivo 3 - Incentivar a participação da comunidade e a capacitação para o controle social na gestão do SUS

Nota: Este objetivo guarda relação com:

PPA 2024-2027: Programa 942

17ª CNS: D1.3.1: D5 - E2 - D1 | D1.3.2: E2 - D1- D4| D1.3.3 a D1.3.6: D5

9ª CES: D1.3.1 a D1.3.6: E2 - D1 D2 D3 D4 | 3ª CESMT: D1.2.1: T3-I2 | D1.3.1: D5 - T3 - I2 D1.3.3 a D1.3.6: T3 - I2

ODS: D1.3.1: Obj:3: Saúde e bem-estar: assegurar uma vida saudável e promover o bem-estar para todos, em todas as idades. Meta: 3.12 | Obj16 | D1.3.6.1:

D1.3.2: Obj:3: Saúde e bem-estar: assegurar uma vida saudável e promover o bem-estar para todos, em todas as idades. Meta: | Obj16 – Meta 16.6 e 16.7

D1.3.3: Obj:3 | Obj16 – Meta 16.6 e 16.7 | D1.3.4: Obj:3 | Obj16 – Meta 16.6 e 16.7 | D1.3.5.1: Obj:3 | Obj16 – Meta 16.6 e 16.7 | D1.3.6.1: Obj16 – Meta 16.6 e 16.7

Descrição da Meta	Indicador	linha de Base do indicador			Meta (quadrienal) Plano 2024 - 2027	PAS Meta Programada para 2024	Resultado do Quadrimestre (RDQA)			Vinculação com PPA 2024-2027			
		Valor	Ano	Unidade de Medida			1º Quadri	2º Quadri	3º Quadri	Programa	Produto PPA	Ação	Subfunção

D1.3.1 - Apoiar iniciativas para capacitação dos Conselheiros Municipais de Saúde nos 645 municípios do Estado de SP	D1.3.1.1 - Apoio a oferta da Capacitação de Conselheiros Municipais de Saúde	-	-	Percentual	100%	0%	-	-	-	942	2002	5801	122
Comentários da execução do 1º quadrimestre 2024: Meta não programada para o exercício													
D1.3.2 - Promover iniciativas para a capacitação dos conselheiros do Conselho Estadual de Saúde	D1.3.2.1 - Oferta de Capacitações para Conselheiros Estadual de Saúde	-	-	Percentual	80%	20%	66,6%	-	-	942	2002	5801	122
Comentários da execução do 1º quadrimestre 2024: Indicador de Apuração Anual - Realizada 01 turma do Projeto Participa Mais formando 40 conselheiros													
D1.3.3 - Emitir pareceres conclusivos e manifestações anuais sobre os instrumentos de planejamento do SUS (PES, PAS, RAG e RDQA's)	D1.3.3.1 - Pareceres e manifestações emitidos em cada ano	5	2022	Número	5	5	Apuração anual	-	-	942	2002	5801	122
Comentários da execução do 1º quadrimestre 2024: Indicador de Apuração Anual - Os instrumentos de planejamento (RAG, PAS e 3º RDQA) estão em fase de análise pelos Conselheiros													
D1.3.4 - Realizar Conferência Estadual de Saúde	D1.3.4.1 - Conferência realizada	1	2023	Número	1	-	-	-	1	942	2002	5801	122
Comentários da execução do 1º quadrimestre 2024: Meta não programada para o exercício													
D1.3.5 - Capacitar as Ouvidorias do SUS das Unidades de Saúde sob gestão estadual para usar integralmente o Sistema Ouvidor SES/SP	D1.3.5.1 - Percentual de Ouvidorias do SUS (sob Gestão Estadual), que utilizam o Sistema Ouvidor SES/SP (registro das manifestações Protocoladas e Não Protocoladas)	80 %	2023	Percentual	100%	85%	80%	-	-	942	2632 2044	6215 6121	122 128
Comentários da execução do 1º quadrimestre 2024: A Ouvidoria tem realizado 4 web conferências ao mês, estamos alinhando com os Coordenadores as atribuições e competências das Ouvidorias e capacitando as Ouvidorias do SUS para o uso integral do Sistema Ouvidor SES/SP, entendemos que esse resultado somente terá impacto nos próximos meses.													

D1.3.6 - Implantar o Sistema Ouvidor SES/SP - SMS nos municípios com Ouvidoria do SUS	D1.3.6.1 - Percentual de municípios com Ouvidorias do SUS ativas	0%	2023	Percentual	80%	20%	0%	-	-	942	2632	6215	122
											2044	6121	128

Comentários da execução do 1º quadrimestre 2024: Estamos em negociação junto ao Grupo Técnico de Trabalho de Saúde e ao Conselho de Secretários Municipais de Saúde do Estado de São Paulo/COSEMS.

Objetivo 4 - Revisão do modelo de financiamento do SUS no ESP nos serviços de Saúde com vistas a ampliação ao acesso à assistência à Saúde - Tabela SUS Paulista

Nota: Este objetivo guarda relação com:

PPA 2024-2027: Programa 930

17ª CNS: E3-D5

9ª CES: E3 -D1 | E3-D2 | 3ª CESMT: T2-I, II | T3-I | 3º CNSM: E1-III | E2-I | E3-I | E4-I, III

ODS: Objetivo 3. Meta 3.C

Descrição da Meta	Indicador	linha de Base do indicador			Meta (quadrienal) Plano 2024 - 2027	PAS Meta Programada para 2024	Resultado do Quadrimestre (RDQA)			Vinculação com PPA 2024-2027			
		Valor	Ano	Unidade De Medida			1º Quadri	2º Quadri	3º Quadri	Programa	Produto PPA	Ação	Subfunção
D14.1 - Execução de 95% dos recursos previstos para Tabela SUS Paulista	D14.1.1 - % de execução do valor previsto para Tabela SUS Paulista	-	-	Percentual	100%	0%	-	-	-	930	2538	5532	302

Comentários da execução do 1º quadrimestre 2024: Meta não programada para o exercício

D2 - FORTALECER A GESTÃO ESTADUAL DO SUS SÃO PAULO, COM FOCO NA GOVERNANÇA REGIONAL PARA APRIMORAMENTO DAS REDES DE ATENÇÃO À SAÚDE, EM ARTICULAÇÃO COM OS MUNICÍPIOS

Objetivo 1 - Rever a organização dos processos de trabalho da SES, visando a ação integrada da gestão estadual

Nota: Este objetivo guarda relação com:

PPA 2024-2027: Programa 942

17ª CNS: D2.1.1: Sem relação | D2.1.2: Sem relação | D2.1.3: Sem relação | D2.1.4: Sem relação

9ª CES: D2.1.1: Sem relação | D2.1.2: Sem relação | D2.1.3: Sem relação | D2.1.4: Sem relação | 3ª CESMT: Sem relação

ODS: D2.1.1 a D2.1.4: Obj.3 | Obj.16 – Meta 16.6 e 16.7 | D2.1.2: Obj.3 | Obj.16 – Meta 16.6 e 16.7 |

Descrição da Meta	Indicador	linha de Base do indicador			Meta (quadrienal) Plano 2024 - 2027	PAS Meta Programada para 2024	Resultado do Quadrimestre (RDQA)			Vinculação com PPA 2024-2027			
		Valor	Ano	Unidade de Medida			1º Quadri	2º Quadri	3º Quadri	Programa	Produto PPA	Ação	Subfunção
D2.1.1 - Elaborar a revisão da Secretaria de Estado da Saúde, conforme Decreto nº 67.435 de 2023 - Art. 13	D2.1.1.1 - Revisão elaborada	0	-	Percentual	100%	20%	Apuração anual	-	-	Não requer financiamento			
Comentários da execução do 1º quadrimestre 2024: Indicador de Apuração Anual													
D2.1.2 - Capacitar as 17 CTAR para padronização de Modelos de Relatórios e Conceitos	D2.1.2.1 - Capacitações realizadas via web para padronização/orientações	3	2023	Número	12	3	6	-	-	Não requer financiamento			
Comentários da execução do 1º quadrimestre 2024: 1 - Reunião presencial dias 11 e 12 /01/ 2024 CTAR Bauru, 2 - Reunião presencial dia 27/02/2024 CTAR Marília, 3 - Reunião presencial dia 06/03/2024 CTAR Santos, 4 - Reunião presencial dia 01/04/2024 CTAR Sorocaba, 5 - Reunião via web dia 15/04/2024 CTAR Araçatuba, 6 - Reunião via web dia 18/04/2024 CTAR Campinas.													
D2.1.3 - Realizar reunião presencial e, ou via web para contribuir com a capacitação técnica de servidores da área de auditoria da gestão estadual e municipal.	D2.1.3.1 - Reuniões presencial e/ou web realizadas	1	2023	Número	4	1	Apuração anual	-	-	942	2632	6215	122
Comentários da execução do 1º quadrimestre 2024: Indicador de Apuração Anual													

D2.1.4 - Manter ações de auditoria assistencial em pelo menos 80% dos equipamentos sob gestão estadual para análise e monitoramento das normas vigentes do sistema de saúde	D2.1.4.1 - Percentual de auditorias realizadas	20%	2023	Percentual	80%	20%	Apuração anual	-	-	942	2632	6215	122
Comentários da execução do 1º quadrimestre 2024: Indicador de Apuração Anual													

Objetivo 2 - Coordenar a realização do Planejamento Regional Integrado no Estado de São Paulo

Nota: Este objetivo guarda relação com:

PPA 2024-2027: Programa 942

17ª CNS: D2.2.1: Sem relação | D2.2.2: E3 - D5

9ª CES: D2.2.1 e D2.2.2: Sem relação | 3ª CESMT: Sem relação

ODS: D2.2.1 e D2.2.2: Objetivo 3. 3.12 - Obj:16

Descrição da <u>Meta</u>	Indicador	linha de Base do indicador			Meta (quadrienal) Plano 2024 - 2027	PAS Meta Programada para 2024	Resultado do Quadrimestre (RDQA)			Vinculação com PPA 2024-2027			
		Valor	Ano	Unidade de Medida			1º Quadri	2º Quadri	3º Quadri	Programa	Produto PPA	Ação	Subfunção
D2.2.1 - Dar continuidade ao processo de regionalização da saúde no Estado de SP com as etapas de confirmação ou ajuste da configuração das regiões/ macrorregiões, definição de prioridades, plano de ação e organização da rede de atenção para as prioridades nas macrorregiões de saúde	D2.2.1.1 - Macrorregiões com as 4 etapas concluídas	0%	2023	Percentual	100%	50%	Apuração anual	-	-	942	2632	6215	122
Comentários da execução do 1º quadrimestre 2024: Indicador de Apuração Anual													

D2.2.2 - Realizar as etapas de programação de ações e serviços de saúde por gestor/serviço e de alocação de recursos por macrorregião de saúde	D2.2.2.1 - Macrorregiões com as 2 etapas concluídas	0%	2023	Percentual	100%	0%	-	-	-	942	2632	6215	122
Comentários da execução do 1º quadrimestre 2024: Meta não programada para o exercício													

Objetivo 3 - Implementar a gestão compartilhada da regulação do acesso a assistência à saúde nas regiões e macrorregiões

Nota: Este objetivo guarda relação com:

PPA 2024-2027: Programa 930

17ª CNS: D2.3.1: Sem relação

9ª CES: D2.3.1: Sem relação. | 3ª CESMT: Sem relação

ODS: D2.3.1: Objetivo 3. 3.12 - Obj:16

Descrição da Meta	Indicador	linha de Base do indicador			Meta (quadrienal) Plano 2024 - 2027	PAS Meta Programada para 2024	Resultado do Quadrimestre (RDQA)			Vinculação com PPA 2024-2027			
		Valor	Ano	Unidade de Medida			1º Quadri	2º Quadri	3º Quadri	Programa	Produto PPA	Ação	Subfunção
D2.3.1 - Implantar processos de regulação do acesso nas macrorregiões de saúde com gestão compartilhada entre a gestão estadual e os municípios	D2.3.1.1 - Macrorregiões com gestão compartilhada de regulação do acesso a serviços implantada	0%	2023	Percentual	100%	10%	Apuração anual	-	-	942	2632	6215	122
Comentários da execução do 1º quadrimestre 2024: Indicador de Apuração Anual													

Objetivo 4 - Apoiar financeiramente os municípios para ações em saúde relacionadas à Atenção Básica e ações de vigilância epidemiológica, utilizando critérios de equidade na distribuição dos recursos, compreendendo 2 componentes: variável vinculado ao desempenho de indicadores municipais e componente fixo, por meio do IGM SUS Paulista (Resolução SS nº 11, de 30/01/2024)

Nota: Este objetivo guarda relação com:

PPA 2024-2027: Programa 930

17ª CNS: D2.4.1: E1 - D5

9ª CES: D2.4.1: E1-D2 | 3ª CESMT: Sem relação

ODS: D2.4.1: Objetivo 3. 3.12 - Obj16 – Meta 16.6 e 16.7

Descrição da Meta	Indicador	linha de Base do indicador			Meta (quadrienal) Plano 2024 - 2027	PAS Meta Programada para 2024	Resultado do Quadrimestre (RDQA)			Vinculação com PPA 2024-2027			
		Valor	Ano	Unidade de Medida			1º Quadri	2º Quadri	3º Quadri	Programa	Produto PPA	Ação	Subfunção
D2.4.1 - transferir anualmente recursos financeiros aos municípios, na modalidade fundo a fundo por meio do Incentivo à Gestão Municipal - IGM SUS Paulista em 100% dos municípios aderentes, considerando a perspectiva de mitigar iniquidades	D2.4.1.1 - Número de municípios que receberam recurso financeiro para ações em saúde para a Atenção Primária	645	2023	Número	645	645	645	-	-	930	2226	6269	301
Comentários da execução do 1º quadrimestre 2024: Indicador de Apuração Anual - Antecipada parcela do componente fixo do Incentivo à Gestão Municipal do SUS São Paulo (IGM SUS Paulista), inicialmente prevista para ocorrer no mês de maio/2024 conforme Resolução SS 18, de 8 de fevereiro de 2024.													
D2.4.1 - transferir anualmente recursos financeiros aos municípios, na modalidade fundo a fundo por meio do Incentivo à Gestão Municipal - IGM SUS Paulista em 100% dos municípios aderentes, considerando a perspectiva de mitigar iniquidades	D2.4.1.2 - % de municípios aderentes com 75% de alcance de pontos no componente variável	645	2023	Percentual	100	100	Apuração anual	-	-	930	2226	6269	301
Comentários da execução do 1º quadrimestre 2024: Indicador de Apuração Anual													

D3 - GARANTIR O ACESSO DA POPULAÇÃO EM TEMPO OPORTUNO À ATENÇÃO INTEGRAL À SAÚDE, APERFEIÇOAR A QUALIDADE DOS SERVIÇOS DE SAÚDE E INTEGRAR A ATENÇÃO PRIMÁRIA À SAÚDE ESPECIALIZADA.

Objetivo.1 - Induzir a ampliação da cobertura da Atenção Primária à Saúde, priorizando a Estratégia da Saúde da Família

Nota: Este objetivo guarda relação com:

PPA 2024-2027: Programa 930

17ª CNS: D3.1.1: E3 - D2

9ª CES: D3.1.1: E1 - D2 | 3ª CESMT: Sem relação

ODS: D3.1.1: Objetivo 1. Meta:1.4 – Obj.3 Meta 3.1

Descrição da Meta	Indicador	linha de Base do indicador			Meta (quadrienal) Plano 2024 - 2027	PAS Meta Programada para 2024	Resultado do Quadrimestre (RDQA)			Vinculação com PPA 2024-2027			
		Valor	Ano	Unidade de Medida			1º Quadri	2º Quadri	3º Quadri	Programa	Produto PPA	Ação	Subfunção
D3.1.1 - Promover a ampliação do número de Equipes de Saúde da Família	D3.1.1.1 - Nº de ESF	6.233	2022	Número	6.853	6.388	6.651	-	-	930	2226	6269	301

Comentários da execução do 1º quadrimestre 2024: Indicador de Apuração Anual - Cálculo baseado na última competência de pagamento disponível e-Gestor: abril/2024

Objetivo .2 - Promover a saúde da população e protegê-la em relação aos agravos a saúde, incluindo acidentes e violências

Nota: Este objetivo guarda relação com:

PPA 2024-2027: Programa 930 - 947

17ª CNS: D3.2.1: Sem relação | D3.2.2: E3-D3

9ª CES: D3.2.1 e D3.2.2: Sem relação. | 3ª CESMT: Sem relação

ODS: D3.2.1: Obj. 1 – Metas: 1.4 – 1a. – 1b. e Obj 3 | D3.2.2: Obj.3 – Obj5 – Metas: 5.2. – 5.6 – 5.C

Descrição da Meta	Indicador	linha de Base do indicador			Meta (quadrienal) Plano 2024 - 2027	PAS Meta Programada para 2024	Resultado do Quadrimestre (RDQA)			Vinculação com PPA 2024-2027			
		Valor	Ano	Unidade de Medida			1º Quadri	2º Quadri	3º Quadri	Programa	Produto PPA	Ação	Subfunção
D3.2.1 - Induzir a ampliação das atividades coletivas na APS direcionadas para o autocuidado	D3.2.1.1 - Número de atividades coletivas (e-Gestor/AB) realizadas	640.042	2022	Número	704.046	656.043	304.086	'	'	930 947	2226 2368	6269 2668	301 571
Comentários da execução do 1º quadrimestre 2024: Indicador de Apuração Anual - Dados coletados de janeiro até março de 2024. Os dados referentes a abril ainda não estão disponíveis no e-gestor. Portanto, não foram computados.													
D3.2.2 - Promover a aplicação do percentual de acompanhamento das condicionalidades da saúde na população beneficiária do Programa Bolsa Família	D3.2.2.1 - percentual de indivíduos acompanhados nas condicionalidades de saúde	69,8%	2022	Percentual	75%	70%	Apuração anual	-	-	930	2226	6269	301
Comentários da execução do 1º quadrimestre 2024: Indicador de Apuração Anual - As condicionalidades da saúde do Programa Bolsa Família são acompanhadas em vigências semestrais. Portanto, devendo-se aguardar o fechamento do período para acompanhamento e registro dos dados.													
D3.2.3 - Ampliar o acolhimento de vítimas de violência sexual aguda com a realização de Profilaxia Pós Exposição (PEP) nas unidades de saúde	D3.2.3.1 - Proporção de Profilaxia Pós-Exposição (PEP) dispensado em relação ao número de notificações de violência sexual tipo estupro em 72h	85,6%	2021	Percentual	90%	85,6%	Apuração anual	-	-	930	2226	6269	301
Comentários da execução do 1º quadrimestre 2024: Indicador de Apuração Anual													

Objetivo.3 - Organizar e qualificar o acesso à rede de atenção à saúde, integrando a Atenção Primária à Saúde a assistência ambulatorial especializada e hospitalar

Nota: Este objetivo guarda relação com:

PPA 2024-2027: Programa 930 - 947

17ª CNS: D3.3.1: D3.3.2: D3.3.3: D3.3.4: D3.3.5: D3.3.6: Sem relação

9ª CES: D3.3.2: D3.3.3: D3.3.4: D3.3.5: D3.3.6: E1-D3 | 3ª CESMT: Sem relação

ODS: D3.3.1: Obj.1 – Meta 1.4 e Obj.3 – Metas:3.1-3.2-3.7 | D3.3.2: Obj.1 – Meta: 1.4 e Obj. 3. Metas 3.4 – 3.2-3.8-3. b | D3.3.3: Obj.1 – Meta: 1.4 e Obj. 3. Metas 3.4 | D3.3.4.: Obj.1 – Meta: 1.4 e Obj. 3. Metas 3.4 – 3.8 – 3. B | D3.3.5: Obj.1 – Meta: 1.4 e Obj. 3. Metas 3.4 – 3.8 – 3. B | D3.3.6: 3. Obj1 – Meta 1.4. e Obj 3 - Metas 3.4 – 3.8 – 3. B.

Descrição da Meta	Indicador	linha de Base do indicador			Meta (quadrienal) Plano 2024 - 2027	PAS Meta Programada para 2024	Resultado do Quadrimestre (RDQA)			Vinculação com PPA 2024-2027			
		Valor	Ano	Unidade de Medida			1º Quadri	2º Quadri	3º Quadri	Programa	Produto PPA	Ação	Subfunção
D3. 3.1 - Promover a organização da rede ambulatorial de alto risco às gestantes nas 62 Regiões de Saúde	D3.3.1.1 - Percentual de Região de Saúde (RS) com a rede ambulatorial de alto risco às gestantes pactuadas na Comissão Intergestores Regional (CIR)	0%	2023	Percentual	100%	30%	Apuração anual	-	-	930 942	2654 2632	6548 6215	302 122
Comentários da execução do 1º quadrimestre 2024: Indicador de Apuração Anual - A gestante de alto risco é atendida conforme a pactuação da Portaria anterior (Prt n. 1459/2011), que prevê os pontos de referência para cada Região de Saúde. Esperamos que o Ministério da Saúde proceda com a publicação da nova Portaria a fim de reorganizar o custeio das unidades.													
D3.3.2 - Ampliar de 11 para 16 o nº de AMES que realizam todo o conjunto de procedimentos diagnósticos para o câncer de mama e do colo de útero	D3.3.2.1 - Nº de AMES com oferta de todos os exames para câncer de colo e mama	11	2023	Número	16	11	Apuração anual	-	-	930 947	2345 2366	4852 2667	302 122
Comentários da execução do 1º quadrimestre 2024: Indicador de Apuração Anual													

D3.3.3 - Gerenciar a utilização dos leitos hospitalares administrados por Organizações Sociais de Saúde (OSS) por meio da redução da média de permanência institucional	D3.3.3.1 - Média de Permanência Institucional dos hospitais gerais estaduais gerenciados por OSS	5,10	2019 A 2023	Média	<7,3	7,3	4,91 dias	-	-	930	2345	4852	302
Comentários da execução do 1º quadrimestre 2024: Resultados parciais de janeiro e fevereiro (Fonte: Tabwin) - A média de 4,91 dias sugere que, em geral, os pacientes estão permanecendo no hospital por um período adequado, o que pode indicar uma boa gestão dos cuidados de saúde e eficiência nos tratamentos. Comparando com o sistema de gestão da CGCSS, a média de permanência apresentada dos hospitais gerais foi de 5,77 dias, superior a fonte de dados estabelecida para a coleta dos dados. A apresentação dos dados não estão vinculadas ao faturamento.													
D3.3.4 - Assegurar a oferta de primeiras consultas e garantir o acesso de novos pacientes	D3.3.4.1 - Ofertas de primeiras consultas dos AMEs	100%	2022	Percentual	≥100%	100%	100%	-	-	930	2107	4850	302
Comentários da execução do 1º quadrimestre 2024: Fonte: Sistema de Gestão em Saúde - Meta atingida ≥100% . Vagas disponibilizadas no Sistema SIRESP e reguladas pela CROSS													
D3.3.5 - Gerenciar a utilização dos leitos hospitalares da direta por meio da redução da média de permanência institucional	D3.3.5.1 - Média de Permanência Institucional dos hospitais gerais estaduais de administração direta	6,50	2019 a 2023	Média	6,25	6,50	6,44	-	-	930	2107	4850	302
Comentários da execução do 1º quadrimestre 2024: Informamos que este dado é parcial, considerando que a fonte de dados é o sistema TabWin DataSus e que até o momento, só tem na base informações dos dois primeiros meses deste ano. Considerando esse período, o resultado atende a meta estabelecida.													
D3.3.6 - Ativação de 1200 leitos nos Hospitais próprios da SES	D3.3.6.1 - Número de Leitos ativados	0	-	Número	1200	400	Apuração anual	-	-	930	2107	4850	302
Comentários da execução do 1º quadrimestre 2024: Indicador de Apuração Anual													

Objetivo. 4 - Qualificar os instrumentos de contratualização (Contrato de Gestão, Convênios e Contrato Programa), considerando as necessidades de saúde da população

Nota: Este objetivo guarda relação com:

PPA 2024-2027: Programa 930

17ª CNS - D3.4.1: Sem relação

9ª CES - D3.4.1: Sem relação | 3ª CESMT: Sem relação

ODS - D3.4.1:Obj3 – Obj 16 e Metas 16.6 - 16.7

Descrição da Meta	Indicador	linha de Base do indicador			Meta (quadrienal) Plano 2024 - 2027	PAS Meta Programada para 2024	Resultado do Quadrimestre (RDQA)			Vinculação com PPA 2024-2027			
		Valor	Ano	Unidade de Medida			1º Quadri	2º Quadri	3º Quadri	Programa	Produto PPA	Ação	Subfunção
D3.4.1 - Manter o Monitoramento do cumprimento das Metas contratadas e Conveniadas garantindo respostas às necessidades de Saúde da População	D3.4.1.1 - Percentual de monitoramento realizado dos instrumentos de contratualização - Contrato de Gestão	100%	2023	percentual	≥100%	100%	Apuração anual	-	-	930	2334 2538	6276 5532	302 302

Comentários da execução do 1º quadrimestre 2024: Indicador de Apuração Anual

Objetivo 5 - Induzir a ampliação da cobertura de Saúde Bucal na Atenção Primária à Saúde

Nota: Este objetivo guarda relação com:

PPA 2024-2027: Programa 930

17ª CNS - E1 - D3

9ª CES - D3.5.1: E1 D2 | 3ª CESMT: Sem relação

ODS - D3.5.1:Obj1 – Meta1.4 | Obj 3 Meta 3.8

Descrição da Meta	Indicador	Linha de Base do indicador			Meta (quadrienal) Plano 2024 - 2027	PAS Meta Programada para 2024	Resultado do Quadrimestre (RDQA)			Vinculação com PPA 2024-2027			
		Valor	Ano	Unidade de Medida			1º Quadri	2º Quadri	3º Quadri	Programa	Produto PPA	Ação	Subfunção
D3.5.1 - Promover a ampliação do número de equipes de Saúde Bucal (ESB)	D3.5.1.1 - Cobertura de Saúde Bucal	2.545	2023	Número	2.799	2.608	3.209	-	-	930	2226	6269	301

Comentários da execução do 1º quadrimestre 2024: Indicador de Apuração Anual - (123% da meta 2024: 3.209 equipes de saúde bucal Homologadas) Aguardando a disponibilização da base de cálculo para cobertura de SB pelo Ministério da Saúde para readequação das metas postas.

Objetivo 6 - Reestruturar a assistência farmacêutica de modo a garantir à população o acesso aos medicamentos padronizados no SUS

Nota: Este objetivo guarda relação com:

PPA 2024-2027: D3.6.1 a D3.6.4: Programa 930

17ª CNS: D3.6.1 a D3.6.4: E3 - D4:

9ª CES - D3.6.1 a D3.6.4: E4-D1 | 3ª CESMT: Sem relação

ODS - D3.6.1:Obj1 – Meta1.4 | Obj 3 Meta 3.8 | D3.6.2 e D3.6.3: Obj1 – Meta1.4 | Obj 3 Meta 3.3 e 3.8 | D3.6.4: Obj 3 Meta 3.3 e 3.8

Descrição da <u>Meta</u>	<u>Indicador</u>	<u>linha de Base do indicador</u>			<u>Meta</u> (quadrienal) Plano 2024 - 2027	<u>PAS</u> Meta Programada para 2024	<u>Resultado do Quadrimestre</u> (RDQA)			<u>Vinculação</u> com PPA 2024-2027			
		Valor	Ano	Unidade de Medida			1º Quadri	2º Quadri	3º Quadri	Programa	Produto PPA	Ação	Subfunção
D3.6.1 - Garantir a disponibilidade dos medicamentos nas unidades públicas estaduais de saúde	D3.6.1.1 - Percentual (%) de disponibilidade de medicamentos padronizados disponibilizados aos pacientes cadastrados no Componente Especializado de Assistência Farmacêutica (CEAF) e nos Protocolos e Notas Técnicas Estaduais (PE)	92%	2022	Percentual	95%	92%	93%	-	-	930	2508	6117	303
Comentários da execução do 1º quadrimestre 2024: Meta atingida													
D3.6.2 - Manter o programa de entrega de medicamentos do Componente Especializado da Assistência Farmacêutica e Protocolos Estaduais de forma presencial e na residência do paciente	D3.6.2.1 -Taxa de acesso pela população, aos medicamentos do Componente Especializado da Assistência Farmacêutica (CEAF) e Protocolos e Normas Técnicas Estaduais (PE)	95%	2022	Percentual	95%	95%	95%	-	-	930	2571	6405	303
Comentários da execução do 1º quadrimestre 2024: Meta atingida													

D3.6.3 - Inovar processos de Assistência Farmacêutica com Recursos Tecnológicos	D3.6.3.1 - Percentual de processos da Assistência Farmacêutica transformados por inovação tecnológica	0%	2022	Percentual	100%	25%	22%	-	-	930	2574	2701	303
Comentários da execução do 1º quadrimestre 2024: Meta atingida - Foram realizadas inovações tecnológicas nos processos relacionados ao aplicativo remédio agora e boletins de monitoramento do abastecimento.													
D3.6.4 - Apoiar e fortalecer a Assistência Farmacêutica na Atenção Primária a Saúde	D3.6.4.1 - Cobertura percentual do elenco de medicamentos da atenção primária com estratégias de apoio Estadual	21%	2022	Percentual	37%	25%	25%	-	-	930	2572	6460	302
Comentários da execução do 1º quadrimestre 2024: Indicador de Apuração Anual - Meta atingida - A pactuação para o exercício ocorre no terceiro quadrimestre do ano anterior; neste caso a pactuação ocorreu por meio da Deliberação CIB nº 97 de 04 de outubro de 2023, que aprova as normas de financiamento e execução do Componente Básico da Assistência Farmacêutica, para o exercício de 2024, no âmbito do Estado de São Paulo, passando de 81 itens pactuados em 2023 para 95, passando a cobrir 25% dos elencos do Componente Básico de Assistência Farmacêutica contido na RENAME 2022													

Objetivo 7 - Promover o aumento da oferta de Órgãos e Tecidos para Transplantes

Nota: Este objetivo guarda relação com RRAS

PPA 2024-2027: Programa 930

17ª CNS: D3.7.1: Sem relação

9ª CES - D3.7.1: Sem relação | 3ª CESMT: Sem relação

ODS - D3.7.1: Obj 3 Metas 3.3 e 3.8

Descrição da Meta	Indicador	linha de Base do indicador			Meta (quadrienal) Plano 2024 - 2027	PAS Meta Programada para 2024	Resultado do Quadrimestre (RDQA)			Vinculação com PPA 2024-2027			
		Valor	Ano	Unidade de Medida			1º Quadri	2º Quadri	3º Quadri	Programa	Produto PPA	Ação	Subfunção
D3.7.1 - Ampliar o número de notificações de potenciais doadores	D3.7.1.1 - Número de notificações realizadas	3.463	2023	Número	3.604	3.498	Apuração anual	-	-	930	2107	4850	302
Comentários da execução do 1º quadrimestre 2024: Indicador de Apuração Anual													

Objetivo 8 - Estimular o uso racional de hemocomponentes e hemoderivados, com segurança

Nota: Este objetivo guarda relação com:

PPA 2024-2027: Programa 946

17ª CNS: D3.7.1: Sem relação

9ª CES - D3.7.1: Sem relação | 3ª CESMT: Sem relação

ODS - D3.7.1: Obj 3 Metas 3.8 e 3. b

Descrição da Meta	Indicador	linha de Base do indicador			Meta (quadrienal) Plano 2024 - 2027	PAS Meta Programada para 2024	Resultado do Quadrimestre (RDQA)			Vinculação com PPA 2024-2027			
		Valor	Ano	Unidade de Medida			1º Quadri	2º Quadri	3º Quadri	Programa	Produto PPA	Ação	Subfunção
D3.8.1 - Implantar o sistema de gerenciamento (software) da Hemorrede estadual para organizar as condições operacionais das agências transfusionais	D3.8.1.1 - Número de agências transfusionais da Hemorrede com gerenciamento implantado	-	-	Percentual	100%	0%	-	-	-	946	2223	2694	571

Comentários da execução do 1º quadrimestre 2024: Meta não programada para o exercício

Objetivo 9 - Fortalecer a vigilância e o monitoramento da linha de cuidado para portadores de doença renal em todos os seus estágios.

Nota: Este objetivo guarda relação com:

PPA 2024-2027: Programa 932 - 942

17ª CNS: D3.9.1- D3.9.2 - D3.9.3: Sem relação |

9ª CES - D3.9.1- D3.9.2: Sem relação | D3.9.3: E-4 e D4 | 3ª CESMT: Sem relação

ODS - D3.9.1- D3.9.2 e D3.9.3: Obj 3 Metas 3.4

Descrição da Meta	Indicador	linha de Base do indicador			Meta (quadrienal) Plano 2024 - 2027	PAS Meta Programada para 2024	Resultado do Quadrimestre (RDQA)			Vinculação com PPA 2024-2027			
		Valor	Ano	Unidade de Medida			1º Quadri	2º Quadri	3º Quadri	Programa	Produto PPA	Ação	Subfunção
D3.9.1 - Ampliar a adesão ao SISTRS (Sistema de Informações sobre Terapia Renal Substitutiva)	D3.9.1.1 - Percentual de prestadores que aderiram ao SISTRS	0%	2023	Percentual	100%	70%	74,5%	-	-	942	2632	6215	122
Comentários da execução do 1º quadrimestre 2024: Indicador de Apuração Anual - Meta alcançada. Desempenho dentro do esperado.													
D3.9.2 - Ampliar a adesão ao Sistema de Regulação Estadual de Acesso à TRS	D3.9.2.1 - Percentual de prestadores aderidos ao sistema de regulação TRS	0%	2023	Percentual	85%	70%	Apuração anual	-	-	942	2632	6215	122
Comentários da execução do 1º quadrimestre 2024: Indicador de Apuração Anual													
D3.9.3 - Implantar Processos de Rastreamento e Classificação de Risco para Doença Renal Crônica (DRC) na Atenção Primária à Saúde (APS)	D3.9.3.1 - Cobertura do exame de microalbuminúria na população de risco de DRC	14%	2022	Percentual	22%	16%	13,5%	-	-	930	2226	6269	301
Comentários da execução do 1º quadrimestre 2024: Indicador de Apuração Anual - O resultado de 13,5% representa o período avaliado de nov/2023 a fev/2024. A ação prevista para o alcance desejado é: organização de treinamentos para as equipes de APS.													

Objetivo 10 - Fortalecer a Rede de Atenção Psicossocial (RAPS)

Nota: Este objetivo guarda relação com:

PPA 2024-2027: Programa 942-944

17ª CNS: D3.10.1.1- D3.10.3.1: E3 - D1 | D3.10.1.3: E3-D1 e E1 - D2

9ª CES - D3.10.1.1- D3.10.2 – D3.10.3: E3 - D2- D3 | 3ª CESM: D3.10.1: T2 E1 - T4 E1 - D3.10.3: T4 E2

ODS - D3.9.1- D3.9.2 e D3.9.3: Obj 3 Metas 3.4

Descrição da Meta	Indicador	linha de Base do indicador			Meta (quadrienal) Plano 2024 - 2027	PAS Meta Programada para 2024	Resultado do Quadrimestre (RDQA)			Vinculação com PPA 2024-2027			
		Valor	Ano	Unidade de Medida			1º Quadri	2º Quadri	3º Quadri	Programa	Produto PPA	Ação	Subfunção
D3.10.1 - Aprimorar Programas Estratégicos de Saúde Mental nas Regiões de Saúde	D3.10.1.1 - Acompanhamento da ampliação de leitos psiquiátricos de enfermarias em Hospitais Gerais	aprox. 950	2023	Número	1270	1030	958	-	-	944	2296	8356	302
Comentários da execução do 1º quadrimestre 2024: Está prevista a implantação de número maior de leitos de psiquiatria / saúde mental em hospital geral, nos 2o e 3o quadrimestres, nesse momento em processo de revisão de contratos e publicação de edital.													
D3.10.1 - Aprimorar Programas Estratégicos de Saúde Mental nas Regiões de Saúde	D3.10.1.2 - Redução do número de pessoas moradoras de hospitais psiquiátricos e de custódia no estado de São Paulo	aprox. 600	2023	Número	400	550	574	-	-	944	2297	6554	302
Comentários da execução do 1º quadrimestre 2024: O processo de desinstitucionalização segue o ritmo esperado de redução de usuários em condição de longa permanência em hospitais psiquiátricos.													
D3.10.1 - Aprimorar Programas Estratégicos de Saúde Mental nas Regiões de Saúde	D3.10.1.3 - Número de regiões com pelo menos 3 ações estratégicas de Saúde Mental implementadas	15	2023	Número	47	23	17	-	-	942	2044 2632	6121 6215	128 122
Comentários da execução do 1º quadrimestre 2024: Foram consideradas, em diálogo com as ações do Programa de Regionalização, as regiões de saúde que apresentaram como primeiro tema prioritário a Saúde Mental e as iniciativas desencadeadas a partir desse processo.													

Objetivo.11 - Aperfeiçoar e modernizar a Rede Estadual de Saúde

Nota: Este objetivo guarda relação com:

PPA 2024-2027: Programa 941

17ª CNS: D3.10.1- D3.10.2: E3 - D1 | D3.10.3: E3-D1 e E1 - D2

9ª CES - D3.10.1- D3.10.2 – D3.10.3: E3 - D2- D3 | 3ª CESMT: Sem relação

ODS – D3.1.1.1: Obj1 e Metas: 1.4 e 1.b – Obj 3 e Metas: 3.1 e 3.2 | D3.1.12 - Obj1 e Metas: 1.4 e 1.b – Obj 3 e Metas: 3.1 e 3.2

Descrição da <u>Meta</u>	<u>Indicador</u>	<u>linha de Base</u> do indicador			<u>Meta</u> (quadrienal) Plano 2024 - 2027	<u>PAS</u> Meta Programada para 2024	<u>Resultado do Quadrimestre</u> (RDQA)			<u>Vinculação</u> com PPA 2024-2027			
		Valor	Ano	Unidade de Medida			1º Quadri	2º Quadri	3º Quadri	Programa	Produto PPA	Ação	Subfunção
D3.11.1 - Executar Reformas / ampliação nas unidades de saúde	D3.11.1.1 - Total de unidades com reformas e / ou ampliação concluídas	12	2023	Número	48	12	4	-	-	941	2124	1377	122
Comentários da execução do 1º quadrimestre 2024: Conclusão de obras de reforma e/ou ampliação nas unidades: Hospital Ipiranga, Hospital Regional Dr. Leopoldo Bevilacqua - Pariqueira-Açu, Hospital Guilherme Álvaro, Santos, e Hospital e Maternidade Interlagos													
D3.11.2 - Executar obras de adequação com vistas à obtenção do Auto de Vistoria do Corpo de Bombeiros (AVCB)	D3.11.2.1 - Percentagem de unidades com estrutura adequada para obtenção do AVCB	40%	2023	Percentual	100%	56%	Apuração anual	-	-	941	2124 2129	1377 2574	122 122
Comentários da execução do 1º quadrimestre 2024: Indicador de Apuração Anual - Obras sendo executadas para obtenção de AVCB, com conclusão prevista para 2024, nas seguintes unidades: Hospital Estadual de Porto Primavera, CRT/Aids, Caism Philippe Pinel, Hospital de Mirandópolis, Complexo Hosp. Padre Bento, Hosp. Francisco Ribeiro Arantes, Hosp. Vila Nova Cachoeirinha, CER Arnaldo Pezzuti Cavalcante, CAISM Água Funda, Hospital Regional Sul, Hospital Geral de Taipas.													
D3.11.3 - Realizar obras de adequação para acessibilidade em hospitais próprios do Estado	D3.11.3.1 - Número de unidades com obras de acessibilidade concluídas	16	2020	Número	27	19	4	-	-	941	2124 2129	1377 2574	122 122
Comentários da execução do 1º quadrimestre 2024: Conclusão de obras de reforma/adequação com soluções de acessibilidade em 04 Unidades.													

D3.11.4 - Construir 13 novas unidades	D3.11.4.1 - Número de obras finalizadas	1	2023	Número	13	2	Apuração anual	-	-	941	2128 2658 2659 2667	2696 2697 2699 2758 2749 2751	122
Comentários da execução do 1º quadrimestre 2024: Indicador de Apuração Anual - Em execução obras em: Cruzeiro, Franca e Rede Lucy Montoro de Presidente Prudente													
D3.11.5 - Implantar o serviço de Engenharia Clínica (gestão e manutenção de equipamentos médico-hospitalares) nas unidades próprias do estado	D3.11.5.1 - Percentual de unidades da administração direta com serviço implantado	12%	2022	Percentual	100%	50%	Apuração anual	-	-	941	2126	2449	302
Comentários da execução do 1º quadrimestre 2024: Indicador de Apuração Anual - Em elaboração documentação técnica objetivando licitações para contratação de serviços de Engenharia Clínica em 05 (cinco) Módulos de Manutenção, que englobam 16 Unidades - Previsão de conclusão : Segundo Semestre													
D3.11.6 - Renovar o parque tecnológico de equipamentos médicos das unidades hospitalares e ambulatoriais próprias do estado	D3.11.6.1 - Percentual de renovação anual de equipamentos médicos de unidades próprias do estado	7,80%	2022	Percentual	10%	10%	0,03%	-	-	941	2127	2693	302
Comentários da execução do 1º quadrimestre 2024: Não aconteceu renovação do parque tecnológico em percentual considerável, pois não houve, para a Ação 2449 - APARELHAMENTO/EQUIPAMENTOS UNID.ADM.DIR./IND., aprovação de recursos financeiros para inclusão na LOA 2024.													

D4 - INDUZIR A ADOÇÃO DO MODELO DE ATENÇÃO À SAÚDE COM FOCO NAS CONDIÇÕES CRÔNICAS NA REDE SUS, PRIORIZANDO NA ATENÇÃO PRIMÁRIA À SAÚDE A ESTRATÉGIA DE SAÚDE DA FAMÍLIA.

Objetivo.1 - Fomentar mecanismos de cuidado integral e hierarquizado nos diferentes níveis de atenção existentes na rede de atenção à saúde

Nota: Este objetivo guarda relação com:

PPA 2024-2027: Programa 930- 942- 947

17ª CNS - D4.1.1 a D4.1.6: E1: D3

9ª CES – D4.1.1 a D4.1.6: E1: E1 D3 | 3ª CESMT: Sem relação

ODS – D4.1.1: Obj1 e Metas: 1.4 e 1.b – Obj 3 e Metas: 3.1 e 3.2 | D4.1.2: - D4.1.3 Obj1 e Metas: 1.4 e 1.b – Obj 3 e Meta 3.2 | D4.1.3 Obj1 e Metas: 1.4 e 1.b – Obj 3 e Meta 3.1 | D4.1.4: Obj1 e Metas: 1.4 e 1.b – Obj 3 - Metas 3.4 e 3.8 | D4.1.4: Obj1 e Metas: 1.4 e 1.b – Obj 3 - Metas 3.4 e 3.8 | D4.1.5: Obj 1 – Meta 1.4 e Obj: 3 e Metas 3.4 e 3.8 | D4.1.6: Obj 3 – Meta 3. c e Obj: 16 e Metas 16.6 e 16.7

Descrição da Meta	Indicador	linha de Base do indicador			Meta (quadrienal) Plano 2024 - 2027	PAS Meta Programada para 2024	Resultado do Quadrimestre (RDQA)			Vinculação com PPA 2024-2027			
		Valor	Ano	Unidade de Medida			1º Quadri	2º Quadri	3º Quadri	Programa	Produto PPA	Ação	Subfunção
D4.1.1 - Apoiar a organização dos processos de trabalho na atenção primária à saúde (APS) referentes as linhas de cuidados (gestante, criança, hipertensão e diabetes), mediado por plano de trabalho pactuado com o gestor municipal	D4.1.1.1 - Percentual de municípios com plano de trabalho pactuado	54,9%	2022	Percentual	70%	55%	82,48%	-	-	930 947	2226 2368	6269 2668	301 571
Comentários da execução do 1º quadrimestre 2024: Indicador de Apuração Anual - A SES conta, atualmente, com a atuação de 67 Articuladores da Atenção Básica, que apoiam cerca de 531 municípios. Compõe o trabalho do AAB a elaboração de planos de ação para apoiar os municípios.													
D4.1.2 - Formular a Linha de Cuidado para o RN de alto risco	D4.1.2.1 - Linha de Cuidado para o RN de alto risco formulada e pactuada em CIB	0	-	Número	1	-	-	-	-	930	2226	6269	301
Comentários da execução do 1º quadrimestre 2024: Meta não programada para o exercício - A elaboração da Linha de Cuidado de Alto Risco tem previsão de início para 2026.													

D4.1.3 - Apoiar a implantação da Linha de Cuidado do RN de alto risco nas macrorregiões	D4.1.3.1 - Linha de Cuidado para o RN de alto risco pactuada	0%	2023	Percentual	100%	0%	-	-	-	930	2226	6269	301
Comentários da execução do 1º quadrimestre 2024: Meta não programada para o exercício - Esse indicador tem previsão de início após elaboração da linha de cuidado do RN de Alto Risco													
D4.1.4 - Atualizar a Linha de Cuidado (LC) da gestante com a inclusão do cuidado à gestante de alto risco	D4.1.4.1 - LC da gestante e puérpera atualizada e pactuada em CIB	-	-	Número	1	1	Apuração anual	-	-	930	2226	6269	301
Comentários da execução do 1º quadrimestre 2024: Indicador de Apuração Anual - Esta linha tem previsão de atualização para início em 2026.													
D4.1.5 - Atualizar as LC de hipertensão e diabetes	D4.1.5.1 - LC atualizada e pactuada em CIB	-	-	Número	1	1	Apuração anual	-	-	942	2632	6215	122
Comentários da execução do 1º quadrimestre 2024: Indicador de Apuração Anual - Esta ação deverá ser iniciada no segundo quadrimestre. (Elaborar proposta de contratação de instituição parceira para a atualização da LC de hipertensão e diabetes)													
D4.1.6 - Induzir junto aos municípios alinhamento às Diretrizes da Política Estadual de Saúde Bucal, com foco regional	D4.1.6.1 - Percentual de CIR com pactuação das Diretrizes da política Estadual de Saúde Bucal	0%	2023	Percentual	100%	50%	Apuração anual	-	-	930 942 947	2226 1987 2001 2044	6269 4862 5805 6121	301 128
Comentários da execução do 1º quadrimestre 2024: Indicador de Apuração Anual - Durante o 1º quadrimestre foram realizadas as ações de alinhamento das Diretrizes Estaduais referentes ao anexo da Resolução SS 12 de 2020, com foco regional da AB, envolvendo apoio técnico a 347 municípios e 49 CIR, porém sem pactuação em CIR. A pactuação com foco regional na MAC está previsto na PAS, será articulada e pactuada em CIR/RRAS ao longo dos 4 anos.													

Objetivo. 2 - Fortalecer o apoio técnico aos municípios para organização da Atenção Primária à Saúde, na perspectiva do modelo de atenção as condições crônicas.

Nota: Este objetivo guarda relação com:

PPA 2024-2027: Programa 930

17ª CNS: D4.2.1 a D4.2.4: E1 - D3

9ª CES: D4.2.1 a D4.2.4: E1 D3 | 3ª CESMT: Sem relação

ODS: D4.2.1 a D4.2.4: Obj3 e Metas: 3.C – Obj 16 e Metas: 16.6 e 16.7

Descrição da Meta	Indicador	linha de Base do indicador			Meta (quadrienal) Plano 2024 - 2027	PAS Meta Programada para 2024	Resultado do Quadrimestre (RDQA)			Vinculação com PPA 2024-2027			
		Valor	Ano	Unidade de Medida			1º Quadri	2º Quadri	3º Quadri	Programa	Produto PPA	Ação	Subfunção
D4.2.1 - Recompôr o quadro dos Articuladores da Atenção Primária à Saúde (AAPS)	D4.2.1.1 - Percentual de articuladores da APS	73%	2023	Percentual	90%	78%	68%	-	-	930	2107	4850	302
Comentários da execução do 1º quadrimestre 2024: Indicador de Apuração Anual - O Programa de Articuladores tem 98 vagas aprovadas em Resolução. Contudo, devido aos critérios estabelecidos para admissão no Programa, vem se enfrentando dificuldades em realizar a recomposição do quadro. Atualmente, a Área Técnica vem discutindo novos critérios para participação no Programa.													
D4.2.2 - Desenvolver planos de ação de apoio técnico nos municípios apoiados pelos (AAPS)	D4.2.2.1 - Percentual de municípios apoiados por AAPS com plano de ação de apoio técnico	63%	2022	Percentual	80%	70%	-	-	-	930	2226	6269	301
Comentários da execução do 1º quadrimestre 2024: Indicador de Apuração Anual - Observamos que esta meta encontra-se contemplada na D4.1.1. embora na metodologia de cálculo com denominadores diferentes. Considerando que todos os AAB devem elaborar Planos de Ação para efetivar o apoio aos municípios, propomos a exclusão dessa meta.													
D4.2.3 - Promover o funcionamento regular dos Grupos Técnicos de Atenção Primária à Saúde em todo o território de cada DRS	D4.2.3.1 - Percentual de DRS com GT de Atenção Primária à Saúde em todo o território	65%	2023	Percentual	100%	82%	65%	-	-	930	2226	6269	301
Comentários da execução do 1º quadrimestre 2024: Indicador de Apuração Anual													

D4.2.4 - Recompôr integralmente o quadro dos Articuladores da Saúde da Mulher (23 ASM)	D4.2.4.1 - Número de Articuladores da Saúde da Mulher	65%	2022	Percentual	100%	78%	Apuração anual	-	-	930	2107	4850	302
Comentários da execução do 1º quadrimestre 2024: Indicador de Apuração Anual - Em processo de seleção. Ainda temos vagas para DRS 3 - Araraquara, DRS 4 - Baixada Santista, DRS 8 - Franca, DRS 12 - Registro e DRS 16 - Sorocaba.													

D5 - PROMOVER A ATENÇÃO INTEGRAL ÀS PESSOAS EM SEUS DIFERENTES CICLOS DE VIDA E DOS SEGMENTOS ESPECÍFICOS DA POPULAÇÃO.

Objetivo.1 - Qualificar o cuidado da saúde da criança e do adolescente em suas diferentes dimensões e necessidades

Nota: Este objetivo guarda relação com:

PPA 2024-2027: D5. 1.1: Programa 930

17ª CNS: D5. 1.1 e D5. 1.2 - E1 - D3

9ª CES: D5. 1.1 e D5. 1.2 - E1 D3 | 3ª CESMT: Sem relação

ODS: D5. 1.1 e D5. 1.2 - Obj3 e Meta 3.2

Descrição da Meta	Indicador	linha de Base do indicador			Meta (quadrienal)	PAS Meta Programada para 2024	Resultado do Quadrimestre (RDQA)			Vinculação com PPA 2024-2027			
		Valor	Ano	Unidade de Medida	Plano 2024 - 2027		1º Quadri	2º Quadri	3º Quadri	Programa	Produto PPA	Ação	Subfunção
D5.1.1 - Reduzir a mortalidade infantil no Estado	D5.1.1.1 - Taxa de Mortalidade Infantil	11,25	2022	Taxa	9,56	11,00	Apuração anual	-	-	930	2226	6269	301
Comentários da execução do 1º quadrimestre 2024: Indicador de Apuração Anual													

D5.1.2 - Apoiar os municípios no aprimoramento do registro de dados nutricionais na APS	D5.1.2.1 - Atendimento ao Aleitamento Materno	32%	2022	Percentual	50%	35%	55%	-	-	930	2226	6269	301
Comentários da execução do 1º quadrimestre 2024: Indicador de Apuração Anual - Das 104.855 Nascidos vivos de de jan.2024 a mar.2024 (Base de Dados TABWIN- SINASC), 57.700 estão em aleitamento materno - exclusivo; predominante; complementar (Base de dados SISAB jan 2024. à març/2024).													

Objetivo. 2 - Qualificar o cuidado da saúde da mulher em suas diferentes dimensões e necessidades

Nota: Este objetivo guarda relação com:

PPA 2024-2027: D5.2.1: Programa 930-942

17ª CNS: D5.2.1 a D5.2.4: E1 - D3

9ª CES: D5.2.1 a D5.2.4: E1 D3 | 3ª CESMT: Sem relação

ODS: D5.2.1: Obj3 e Metas: 3.1 e 3.7 | D5.2.2: Obj 3 e Metas: 3.4 e 3.7 | D5.2.3: Obj 3 e Metas: 3.4 e 3.7 | D5.2.4: Obj 3 e Metas: 3.4 - 3.7 - 3.8 e Obj 5 - Meta 5.6

Descrição da Meta	Indicador	linha de Base do indicador			Meta (quadrienal) Plano 2024 - 2027	PAS Meta Programada para 2024	Resultado do Quadrimestre (RDQA)			Vinculação com PPA 2024-2027			
		Valor	Ano	Unidade de Medida			1º Quadri	2º Quadri	3º Quadri	Programa	Produto PPA	Ação	Subfunção
D5.2.1 - Reduzir a mortalidade materna	D5.2.1.1 - Taxa de Morte Materna	39,88	2022	Taxa	35,88	39,88	Apuração anual	-	-	930 942	2654 2632	6548 6215	302 122
Comentários da execução do 1º quadrimestre 2024: Indicador de Apuração Anual													
D5.2.2 - Aumentar a razão de exame Citopatológico em 20%	D5.2.2.1 - Razão de exames Citopatológicos do Colo do Útero em mulheres de 25 a 64 anos	0,64	2022	Razão	0,77	0,67	0,69	-	-	930	2654 2107 2345	6548 4850 4852	302 302 302
Comentários da execução do 1º quadrimestre 2024: Dados parciais relacionados aos meses de jan/fev e março de 2024.													
D5.2.3 - Aumentar a razão de exame de Mamografia de rastreamento em 20%	D5.2.3.1 - Razão de Mamografia de Rastreamento em Mulheres de 50 a 69 anos SUS dependentes	0,55	2022	Razão	0,66	0,57	0,23	-	-	930	2345	4852	302
Comentários da execução do 1º quadrimestre 2024: Dados parciais relacionados aos meses de jan/fev e março de 2024.													

D5.2.4 - Fortalecer as ações relacionadas aos direitos reprodutivos nas maternidades do Estado	D5.2.4.1.1 - Número de maternidades que realizam a inserção do DIU de Cobre pós-parto e pós-aborto	76	2022	Número	140	76	76	-	-	930	2107 2345 2654	4850 4852 6548	302 302 302
Comentários da execução do 1º trimestre 2024: Indicador de Apuração Anual - Realizado no Primeiro Quadrimestre de 2024 (Abril) Fórum de Direitos Reprodutivos junto a DRS 14 São João da Boavista, onde divulgamos a inserção do DIU pós-parto e pós-aborto. Temos disponibilizados dados dos meses de jan e fev de 2024.													

Objetivo 3 - Qualificar o cuidado da saúde do homem em suas diferentes dimensões e necessidades

Nota: Este objetivo guarda relação com:

PPA 2024-2027: D5.3.1: Programa 930

17ª CNS: E1 - D3

9ª CES: E1 D3 | 3ª CESMT: Sem relação

ODS: D5.3.1: Obj 3 e Metas: 3.4 e 3.7 – Obj5 e Meta: 5.6

Descrição da Meta	Indicador	linha de Base do indicador			Meta (quadrienal) Plano 2024 - 2027	PAS Meta Programada para 2024	Resultado do Quadrimestre (RDQA)			Vinculação com PPA 2024-2027			
		Valor	Ano	Unidade de Medida			1º Quadri	2º Quadri	3º Quadri	Programa	Produto PPA	Ação	Subfunção
D5.3.1 - Apoiar os municípios para ampliar o nº de consultas de pré-natal do parceiro	D5.3.1.1 - Percentual de consultas de pré-natal do parceiro	8%	2022	Percentual	25%	12%	Apuração anual	-	-	930	2632	6215	122
Comentários da execução do 1º trimestre 2024: Indicador de Apuração Anual - Foi observado que o valor da linha de base informado está acima do real que é de 2,46% no ano de 2022, provavelmente por instabilidade do sistema à época. Quanto aos dados do 1º trimestre de 2024, os dados ainda não estão disponíveis no sistema.													

Objetivo 4 - Qualificar o cuidado a saúde da população idosa, promovendo o envelhecimento ativo e saudável

Nota: Este objetivo guarda relação com:

PPA 2024-2027: Programa 942

17ª CNS: D5.4.1 e D5.4.2: E1 - D3

9ª CES: Sem relação | 3ª CESMT: Sem relação

ODS: D5.4.1 e D5.4.2 - Obj 3 - Metas: 3.8 e Obj 16 - Metas: 16.6 e 16.7

Descrição da Meta	Indicador	linha de Base do indicador			Meta (quadrienal) Plano 2024 - 2027	PAS Meta Programada para 2024	Resultado do Quadrimestre (RDQA)			Vinculação com PPA 2024-2027			
		Valor	Ano	Unidade de Medida			1º Quadri	2º Quadri	3º Quadri	Programa	Produto PPA	Ação	Subfunção
D5.4.1 - Capacitar os Profissionais da Atenção Primária à Saúde (APS) dos municípios do estado de São Paulo para avaliação Multifuncional do Idoso	D5.4.1.1 - Abrangência da capacitação para avaliação Multifuncional do Idoso	0%	2023	Percentual	100%	25%	Apuração anual	-	-	942	2632 2044	6215 6121	122 128
Comentários da execução do 1º quadrimestre 2024: Indicador de Apuração Anual - Ação em fase de planejamento, com interlocução com área técnica do Idoso do Ministério da Saúde em curso.													
D5.4 .2 - Aumentar o número de Instituições que participam do Programa Instituição Amiga do Idoso	D5.4 .2.1 - instituições participantes do Programa Instituição Amiga do Idoso	78	2022	Número	100	85	78	-	-	942	2632	6215	122
Comentários da execução do 1º quadrimestre 2024: Indicador de Apuração Anual - O Programa foi reestruturado e está em fase de implementação.													

Objetivo 5 - Fortalecer a atenção à Saúde das Populações Vulneráveis

Nota: Este objetivo guarda relação com:

PPA 2024-2027: Programa 930 – 932-942

17ª CNS: D5.5.1 a D5.5.8: E1 - D3

9ª CES: D5.5.1 a D5.5.8: E2 D3 | 3ª CESMT: Sem relação

ODS: D5.5.1 a D5.5.5: Obj 3 e Metas: 3.8 - Obj 16 e Metas 16.6 - 16.7 | D5.5.6: Obj 3 e Metas: 3.8 - Obj 10 – Meta 10.3 - Obj 16 e Metas 16.6 e 16.7 | D5.5.7: Obj 3 e Metas: 3.8 - Obj 10 – Meta 10.3 - Obj 16 e Metas 16.6 e 16.7 | D5.5.8: Obj 3 - Meta: 3.8 - Obj 16 e Metas 16.6 e 16.7

Descrição da Meta	Indicador	linha de Base do indicador			Meta (quadrienal) Plano 2024 - 2027	PAS Meta Programada para 2024	Resultado do Quadrimestre (RDQA)			Vinculação com PPA 2024-2027			
		Valor	Ano	Unidade de Medida			1º Quadri	2º Quadri	3º Quadri	Programa	Produto PPA	Ação	Subfunção
D5.5.1 - Aprimorar a articulação entre os entes federados para a melhoria da Atenção à Saúde da População Indígena aldeada	D5.5.1.1 - Nº de Oficinas com a participação dos entes federados	-	-	Número	8	2	1	-	-	942	2632	6215	122
Comentários da execução do 1º quadrimestre 2024: DRS 4-Baixada Santista: Oficina na modalidade virtual (com intuito de abranger mais representantes), com a presença de técnicos da Área Técnica da Saúde da População Indígena da SES, do Articulador da Saúde da População Indígena do DRS 4, da Secretaria de Saúde do município de Peruíbe, representantes do Polo Base de Peruíbe, representante do DSEI Litoral SUL, da Universidade Santo Amaro e Federal do Paraná, abrangendo temáticas propostas: fluxos, comunicação, assistência farmacêutica, infestação por tungíase(bicho-de-pé).													
D5.5.2 - Identificar e mapear regionalmente as iniquidades em saúde da população negra incluindo a população quilombola	D5.5.2.1 - Número de mapas regionais elaborados	-	-	Número	17 DRS	0	-	-	-	942	2632	6215	122
Comentários da execução do 1º quadrimestre 2024: Meta não programada para o exercício - Após levantamento dos dados das bases de informação do SUS (SIM-Sistema de Informações sobre Mortalidade; SINASC-Sistema de Informações sobre Nascidos Vivos; SINAN-Sistema Nacional de Agravos de Notificação; SIA-Sistema de Informação Ambulatorial; SIH-Sistema de Informação Hospitalar; SISPRENATAL-Sistema de Informação do Programa de Humanização do Pré-natal e Nascimento) para a análise da variável raça/cor, estamos em fase de análise e avaliação para identificação das iniquidades regionais.													
D5.5.3 - Apoiar tecnicamente as Regiões de Saúde para a melhoria das iniquidades em saúde da população negra	D5.5.3.1 - Nº de Oficinas para identificar estratégias e ações de acordo com o diagnóstico dos mapas de saúde elaborados	-	-	Número	17	0	-	-	-	942	2632	6215	122
Comentários da execução do 1º quadrimestre 2024: Meta não programada para o exercício													

D5.5.4 - Garantir o acesso a Rede de Cuidados à Pessoa com Deficiência, por meio da regulação de oferta das consultas ambulatoriais da Rede Lucy Montoro (1ª consulta) e dos Centros Especializados de Reabilitação-CER sob gestão Estadual	D5.5.4.1 - Nº de Unidades da Rede Lucy Montoro e CER com 100% das vagas ambulatoriais reguladas	76%	2022	Percentual	100%	80%	92%	-	-	930	2355	6214	302
Comentários da execução do 1º quadrimestre 2024: Dos 4 CER de gestão estadual habilitados pelo MS 100% tem suas vagas ambulatoriais reguladas pelo SIRESP. Das 20 Unidades da Rede Lucy Montoro, 18 estão reguladas com oferta das consultas ambulatoriais(1ª consulta).													
D5.5.5 - Garantir o acesso a Rede de Cuidados à Pessoa com Deficiência, por meio da regulação de oferta dos leitos de internação da Rede Lucy Montoro	D5.5.5.1 - Nº de Unidades da Rede Lucy Montoro com 100% dos leitos de internação regulados	50%	2022	Percentual	100%	50%	0%	-	-	930	2355	6214	302
Comentários da execução do 1º quadrimestre 2024: Processo de regulação em andamento													
D5.5.6 - Ampliar o Nº de deficiências atendidas pelas Unidades da Rede Lucy Montoro	D5.5.6.1 - % de Unidades da Rede Lucy Montoro que atendem mais de 1(uma) deficiência	10%	2022	Percentual	25%	10%	0%	-	-	930	2355	6214	302
Comentários da execução do 1º quadrimestre 2024: A Unidade Lucy Montoro de Presidente Prudente tem previsão para inaugurar a nova instalação no segundo semestre de 2024 e atenderá 3 modalidades de deficiência (auditiva, física e visual), sendo que a meta do Plano 2024-2027 será alcançada no ano de 2025.													
D5.5.7 - Garantir e ampliar o acesso à Ações de Atenção Primária à Saúde, intramuros, nas unidades prisionais, incluindo Telemedicina	D5.5.7.1 - Unidades prisionais com equipe mínima de saúde, de acordo com Política de Atenção Integral a Saúde (PPL) vigente	44%	2022	Percentual	100%	58%	57%	-	-	930	2225	6165	301
Comentários da execução do 1º quadrimestre 2024: Houve adesão de novos municípios, aos Termos da Deliberação à CIB 62 disponibilizando novas equipes, totalizando 57% das Unidades Prisionais com Equipes Completas.													

D5.5.8 - Ampliar o número de regiões de saúde apoiadas tecnicamente na organização de serviços de atenção à saúde integral da população trans	D5.5.8.1 - Número de Regiões de saúde apoiadas na organização de serviços de atenção à saúde integral da população trans	25	2023	Número	62	34	4	-	-	930	2107	4850	302
										932	2024	4722	305

OBS: Deliberação CIB nº 30, 08.03.24 - atualização do desenho territorial da Regionalização do Estado de São Paulo (onde se lê: 63 Regiões, leia-se 62 Regiões)

Comentários da execução do 1º quadrimestre 2024: Regiões de saúde apoiadas: Itapetininga, Jundiá, Atibaia e Franco da Rocha . Ações realizadas: 1 - Adquiridos e distribuídos: 136.200 cápsulas de acetato de ciproterona 50mg; 127.216 cápsulas de valerato de estradiol 2mg; 6200 ampolas de cipionato de testosterona 200mg/2mL; 472 ampolas de undecilato de testosterona 1000mg/4mL; 2 -Reuniões com regiões de saúde e regionais sobre implantação de serviços de atendimento população trans, em: 31/01 – Região de Bragança Paulista e Atibaia; 19/02 municípios de Franco da Rocha; 03/04 Região Jundiá; 3 – Conteúdo do curso EAD aos profissionais do SUS sobre Saúde Integral da População LGBTQIAP+ em elaboração; 4 -Recebidos e distribuídos do Ministério da Saúde (jan à mar/24): 12.181.272 preservativos externos 52mm; 197.096 - preservativos internos de látex; 15.334 - preservativos internos de borracha nitrílica; 2.281.400 sachês de 5g de gel lubrificante; 5 – Reuniões mensais com o Comitê Técnico Estadual de Saúde Integral da População LGBTQ+ com elaboração de proposta de Política Estadual de Saúde para a população LGBTQ+ (em análise técnica pelo Gabinete).

Objetivo 6 - Consolidar o programa de Triagem Neonatal

Nota: Este objetivo guarda relação com:

PPA 2024-2027:Programa 930

17ª CNS: D5.6.1 a d5.6.3 – Sem relação

9ª CES: D5.6.1 - Sem relação | 3ª CESMT: Sem relação

ODS: D5.6.1: Obj 3 - Meta: 3.8 - Obj 16 e Metas 16.6 e 16.7 | D5.6.2: Obj 3 - Meta: 3.2 | D5.6.3: Obj 3 - Meta: 3.2 - 3.8

Descrição da Meta	Indicador	linha de Base do indicador			Meta (quadrienal) Plano 2024 - 2027	PAS Meta Programada para 2024	Resultado do Quadrimestre (RDQA)			Vinculação com PPA 2024-2027			
		Valor	Ano	Unidade de Medida			1º Quadri	2º Quadri	3º Quadri	Programa	Produto PPA	Ação	Subfunção
D5.6.1 - Monitorar a cobertura do Programa de Triagem Neonatal Biológica e garantir o acesso dos recém-nascidos ao exame na Rede Regional de Saúde do SUS – SP	D5.6.1.1 - Cobertura do Programa de Triagem Neonatal Biológica no SUS - SP	100%	2022	Percentual	100%	100%	Apuração anual	-	-	930	2226	6269	301

Comentários da execução do 1º quadrimestre 2024: Indicador de Apuração Anual - Ações executadas: Monitoramento do número de recém-nascidos triados no período de competência.

D5.6.2 - Ampliar a triagem neonatal biológica na Rede Regional de Saúde e implementar de forma escalonada as doenças a serem rastreadas no exame do "teste do pezinho", de acordo com as 5 etapas estabelecidas pelo Programa Nacional de Triagem Neonatal (PNTN)/MS	D5.6.2.1 - Doenças implementadas na Triagem Neonatal escalonadas de acordo com as etapas estabelecidas pelo PNTN / Ministério da Saúde (Lei nº 14.154 de 26/05/2021)	20%	2022	Percentual	100%	40%	0%	-	-	930	2226	6269	301
Comentários da execução do 1º quadrimestre 2024: Ações executadas: Identificação da rede de serviços especializados de referencia nas Redes Regionais de Saúde para confirmação diagnóstica, tratamento e acompanhamento os recém-nascidos rastreados na triagem neonatal com suspeita de TC. Observações: Aguardamos a finalização do processo de licitação pública para a contratação de farmácias de manipulação para a formulação de solução oral dos medicamentos para o tratamento da Toxoplasmose congênita adequadas aos pacientes pediátricos.													
D5.6.3 - Implantar Programa de Triagem Auditiva Neonatal – TAN e garantir o acesso dos recém-nascidos ao exame na Rede Regional de Saúde-SUS no Estado de SP	D5.6.3.1 - Percentual de recém-nascidos que realizam Triagem Auditiva Neonatal nos hospitais e maternidades da Rede Regional de Saúde-SUS no Estado de SP	15%	2022	Percentual	100%	25%	Apuração anual	-	-	930	2226	6269	301
Comentários da execução do 1º quadrimestre 2024: Indicador de Apuração Anual - Ações executadas: Monitoramento do dados da Triagem Auditiva no período de competência; Identificação da rede de serviços de referência para Triagem auditiva.													

Objetivo 7 - Implantar a Rede Integrada de Assistência aos Pacientes com Doenças Genéticas Raras no Estado de São Paulo em consonância com a política nacional

Nota: Este objetivo guarda relação com:

PPA 2024-2027: Programa 930 - 942

17ª CNS: Sem relação

9ª CES: Sem relação – D5.7.1:4.1 | 3ª CESMT: Sem relação

ODS: D5.7.1: Obj 3 - Meta: 3.2 - 3.8 | Obj 10 - Meta: 10.3 | Obj 16 - Meta: 16.6 e 16.7

Descrição da Meta	Indicador	linha de Base do indicador			Meta (quadrienal) Plano 2024 - 2027	PAS Meta Programada para 2024	Resultado do Quadrimestre (RDQA)			Vinculação com PPA 2024-2027			
		Valor	Ano	Unidade de Medida			1º Quadri	2º Quadri	3º Quadri	Programa	Produto PPA	Ação	Subfunção
D5.7.1 - Implantar a Rede de Assistência aos Pacientes com Doenças Genéticas Raras nas 18 RRAS no Estado de São Paulo	D5.7.1.1 - Percentual de RRAS com rede implantada	0%	2023	percentual	100%	20%	Apuração anual	-	-	930 942	2107 2334 2345 2632	4850 6276 4852 6215	302 302 302 122

Comentários da execução do 1º quadrimestre 2024: Indicador de Apuração Anual - Ações executadas: Apoio técnico e operacional para a elaboração da proposta de habilitação do HCFMUSP como Serviços de Referência em doenças raras, em continuidade ao processo de credenciamento iniciado em dez/2023.

Por solicitação do gestor do HOSPITAL SÃO PAULO da UNIFESP foram enviados as portarias e normatizações referente as etapas do processo de habilitação, e os documentos necessários para elaboração da proposta de credenciamento como Serviços de Referência para assistência à pacientes com Doenças raras junto ao MS.

D6 - REDUZIR E PREVENIR RISCOS RELACIONADOS À SAÚDE DA POPULAÇÃO POR MEIO DAS AÇÕES DE VIGILÂNCIA, PROMOÇÃO E PREVENÇÃO, COMPONDO A INTEGRALIDADE DA ATENÇÃO.

Objetivo .1 - Fortalecer o Sistema Estadual de Vigilância em Saúde

Nota: Este objetivo guarda relação com:

PPA 2024-2027: Programa 930 - 932

17ª CNS: Sem relação

9ª CES: ODS: D6.1.1 a D6.1.12: Obj. 3 e Metas: 3.3. – 3.8 e 3. d | 3ª CESMT: Sem relação

Descrição da Meta	Indicador	linha de Base do indicador			Meta (quadrienal) Plano 2024 - 2027	PAS Meta Programada para 2024	Resultado do Quadrimestre (RDQA)			Vinculação com PPA 2024-2027			
		Valor	Ano	Unidade de Medida			1º Quadri	2º Quadri	3º Quadri	Programa	Produto PPA	Ação	Subfunção
D6.1.1 - Ampliar o percentual de diagnóstico de hanseníase com avaliação de incapacidade	D6.1.1.1 - Percentual de casos novos de hanseníase com grau de incapacidade física avaliados no momento do diagnóstico, residentes em determinado local e diagnosticados no ano de avaliação	86%	2021	Percentual	90%	87%	Apuração anual	-	-	930 932	2107 2024	4850 4722	302 305

Comentários da execução do 1º quadrimestre 2024: Indicador de Apuração Anual - Foram diagnosticados 335 casos novos no 1º quadrimestre, destes 252 foram avaliados quanto à incapacidade e 50 casos estão sem informação. O percentual de alcance no período foi 75% .Dados provisórios, sujeitos a revisão

D6.1.2 - Ampliar o diagnóstico da Hepatite C na população de 15 a 69 anos	D6.1.2.1 - Porcentagem de carga viral realizada nos casos notificados com anti-HCV reagente em pessoas de 15 a 69 anos de idade, nos municípios prioritários	59%	2022	Percentual	63%	60%	50%	-	-	930 932	2107 2024	4850 4722	302 305
Comentários da execução do 1º quadrimestre 2024: O indicador depende da atualização dos dados na fonte (SINAN) e este, depende da transferência desses dados dos municípios para o Núcleo de Informação em Vigilância Epidemiológica. Neste sentido, a meta só será atingida alguns meses após o encerramento do quadrimestre. Foram realizados encontros via Web com 3 GVE, para orientação quanto a qualificação dos dados. Dados provisórios, sujeitos a revisão.													
D6.1.3 - Assegurar a confirmação laboratorial dos casos notificados de sarampo e Rubéola	D6.1.3.1 - Percentual de encerramento por confirmação laboratorial dos casos notificados de sarampo e rubéola	92%	2022	Percentual	95%	92%	92%	-	-	932	2017	4138	303
Comentários da execução do 1º quadrimestre 2024: Meta atingida para o quadrimestre. Do total de 225 casos encerrados no Sinanet até 30 de abril de 2024, 206 foram por critério laboratorial, alcançando a meta proposta para 2024 no PES e contribuindo para atender os critérios de eliminação do sarampo e sustentabilidade da eliminação do sarampo no estado. Dados provisórios, sujeitos a revisão.													
D6.1.4 - Ampliar a proporção de municípios na cobertura da vacina sarampo, caxumba e Rubéola-SCR (D1) em crianças com um ano de idade.	D6.1.4.1 - Percentual de municípios que atingirem a cobertura vacinal preconizada de 95% da vacina Sarampo, Caxumba e Rubéola- SCR (D1) para crianças com 1 (um) ano de idade	35,50 %	2022	Percentual	70%	40%	45%	-	-	932	2006	4124	305
Comentários da execução do 1º quadrimestre 2024: A homogeneidade de cobertura vacinal atingida no período avaliado para a vacina SCR foi 44,65% (288 municípios estão com coberturas maior ou igual a 95%), ou seja, superando a meta proposta de 40%. Vale ressaltar que o Incentivo à Gestão Municipal do SUS (IGM SUS Paulista) com transferência de recurso financeiro aos 645 municípios, para custeio das ações e serviços de saúde contribuíram para o alcance da meta., dentre as demais ações relacionadas na PAS 2024. Dados provisórios de janeiro a fevereiro de 2024, acessados em 03/05/2024. Os dados de março estão sendo processados e o mês de abril não está disponível no Painel de Monitoramento de Cobertura Vacinal do Ministério da Saúde.													

D6.1.5 - Ampliar a proporção de municípios na cobertura da vacina inativada poliomielite -VIP (D3) em crianças menores de 12 meses de idade	D6.1.5.1 - Percentual de municípios que atingirem a cobertura vacinal preconizada de 95% da vacina VIP (D3) para crianças menores de 12 (doze) meses de idade	33,02 %	2022	Percentual	70%	40%	40%	-	-	932	2006	4124	305
Comentários da execução do 1º quadrimestre 2024: A homogeneidade de cobertura vacinal atingida no quadrimestre para a vacina poliomielite foi 37,83%, ficando muito próximo da meta proposta de 40%. No estado temos 244 municípios com coberturas maior ou igual a 95%. Vale ressaltar que o Incentivo à Gestão Municipal do SUS (IGM SUS Paulista) com transferência de recurso financeiro aos 645 municípios, para custeio das ações e serviços de saúde, contribuíram para o alcance da meta, dentre as ações relacionadas na PAS 2024. Dados provisórios de janeiro a fevereiro de 2024 acessados em 03/05/2024. Os dados de março estão sendo processados e o mês de abril não está disponível no Painel de Monitoramento de Cobertura Vacinal do Ministério da Saúde.													
D6.1.6 - Ampliar o percentual de cura dos novos casos de tuberculose notificados no período	D6.1.6.1 - Percentual de casos novos de tuberculose curados	72,60 %	2021	Percentual	80%	74,50%	Apuração anual	-	-	932	2024	4722	305
Comentários da execução do 1º quadrimestre 2024: Indicador de Apuração Anual - pois o tratamento da tuberculose tem a duração de 6 a 12 meses, mas pode aumentar para 18 a 24 meses caso o paciente adquira alguma resistência, falência ou toxicidade/alergia. No quadrimestre realizamos 43,98% da meta, dados referentes aos pacientes notificados em 2023 e extraído do TBWEB no dia 03/05/2024.													
D6.1.7 - Encerrar oportunamente os casos de doenças de notificação compulsória imediatas (DNCI), exceto agravos cujo prazo de encerramento não tenha sido pactuado	D6.1.7.1 - Proporção de Doenças de Notificação Compulsória Imediatas (DNCI) encerradas em tempo oportuno	80%	2022	Percentual	80%	80%	57,70%	-	-	932	2024	4722	305
Comentários da execução do 1º quadrimestre 2024: Foi identificado que sete dos 24 agravos incluídos neste indicador não atingiram a meta de 80% de encerramento oportuno. Um deles, febre maculosa e outras rickettsioses, contribuiu com número importante de casos (919 casos, correspondendo a 61,5% das notificações) e teve encerramento oportuno de apenas 41,5%. Por outro lado, a maior parte dos óbitos por dengue foi encerrada oportunamente, assim como 98,4% dos casos de malária no estado de São Paulo. Consideramos que a meta do indicador não foi atingida tendo em vista a atual situação de grave epidemia de dengue obrigando direcionamento prioritário dos recursos humanos para o enfrentamento desta emergência em saúde pública, comprometendo as ações e vigilância em saúde dos demais agravos.													

D6.1.8 - Ampliar o percentual de investigação com início em até 48 horas dos óbitos por dengue e Chikungunya	D6.1.8.1 - Percentual de óbitos por arboviroses urbanas investigados (dengue e Chikungunya) com início de investigação epidemiológica em 48 horas	80%	2021	Percentual	90%	80%	91%	-	-	932	2024	4722	305
<p>Comentários da execução do 1º trimestre 2024: Meta superada neste período sendo realizado reforço no protocolo de investigação A dengue é uma arbovirose endêmica, cuja proliferação do “Aedes aegypti”, mosquito vetor, ocorre em épocas de altas temperaturas e chuvas intermitentes. Assim sendo, o primeiro trimestre abrange o período de sazonalidade da doença, onde há maior transmissão e, conseqüentemente, um maior número de óbitos. Quanto à referida dos óbitos, o manejo clínico dos pacientes com dengue, o monitoramento das arboviroses, assim como orientações para atendimento aos pacientes com suspeita de arboviroses e temas abordados em reuniões e capacitações envolvidos no controle das arboviroses, resultou em 90,6% dos óbitos investigados oportunamente, em até 48 horas. Um conjunto de ações dentre a instituição do Centro de Operações de Emergências (COE), o IGM SUS Paulista, campanhas de mobilização e conscientização, portal “Dengue 100 Dúvidas”, “Dia D de Mobilização Estadual” contra a dengue – 01/03/2024, estratégia de vacinação contra a Dengue, capacitações, dentre outras.</p>													
D6.1.9 - Notificar e investigar casos de paralisia flácida aguda (PFA) em menores de 15 anos, garantindo a sensibilidade do sistema de vigilância para detecção de possíveis casos de poliomielite	D6.1.9.1 - Taxa de notificação de PFA em menores de 15 anos	1,67 / 100.000	2022	Taxa	1,00 / 100.000	1,00 / 100.000	Apuração anual	,	,	932	2024	4722	305
<p>Comentários da execução do 1º trimestre 2024: Indicador de Apuração Anual - Indicador um pouco abaixo (0,30) da tendência de alcance da meta anual. Ações nº 4, 6, 8 e 9 em execução. Demais ações estão programadas para os próximos trimestres.</p>													

D6.1.10 - Implementar a atenção às infecções na atenção às Infecções Sexualmente Transmissíveis IST/Aids nos municípios habilitados na política de incentivo	D6.1.10.1 - Número de municípios habilitados na política de incentivo às IST/Aids com suporte técnico	162	2023	Número	162	162	162	-	-	930 932	2107 2024	4850 4722	302 305
Comentários da execução do 1º quadrimestre 2024: Ações realizadas: 1 - Juntos na Prevenção em Ferraz de Vasconcelos e na região de São José dos Campos; elaboração e divulgação aplicativo "FalaZeroDiscriminação"; Organização do Projeto "PartiuPrevPerifa", aprovado pela FAPESP para trabalhar a Prevenção Combinada, nas periferias de 30 municípios; Testagem extra muros para HIV e sífilis no Centro de Referência da Diversidade CRD, uma vez por mês; 2- Reuniões: 01/02 sobre indicadores do questionário para o Programa e boas práticas em HIV/Aids nos municípios (162 municípios, 27 interlocutores regionais); 01/03 para elaboração da Programação anual de metas (Jacarei) e reunião com 51 municípios para orientar na certificação e ou selos de boas práticas rumo a eliminação da transmissão vertical do HIV e Sífilis congênita; 3- Reunião com GVE de Presidente Venceslau e Mogi das Cruzes sobre elaboração da Programação anual de metas dos municípios da sua região; Apoio aos GVEs para auxílio dos municípios na elaboração dos relatórios e com os dados para certificação e ou selos de boas práticas rumo a eliminação da transmissão vertical do HIV e Sífilis congênita; 4 - "Seminário Ética em Pesquisa" e o lançamento do Livro "Comitê de Ética em Pesquisa CRT DST/Aids - 25 anos; 5- Orientação do processo de convenio com a SES das 12 Organizações da Sociedade Civil, Realizadas 03 discussões com o Fórum das ONG/Aids do estado , sobre sociedade civil organizada, e visita técnica a Casa de Apoio para Pessoas Vivendo com HIV/aids "Sol Nascente I" (Guaratinguetá).													
D6.1.11 - Ampliar o percentual de tratamento com penicilina, de gestantes diagnosticadas com sífilis no pré-natal	D6.1.11.1 - Percentual de gestantes com sífilis tratadas com penicilina	90%	2020	Percentual	95%	91%	83%	-	-	930 932	2107 2024	4850 4722	302 305
Comentários da execução do 1º quadrimestre 2024: Ações realizadas: 1 - 936 casos de sífilis congênita notificados em 178 municípios de residência representando 28% dos municípios. Realizados 43 suportes técnico junto aos municípios e GVE. 2 -772 (82,5%) casos de sífilis congênita foram tratados. 3 - 03 reuniões virtuais para sífilis congênita e 01 Webinar sobre HTLV: 01 com a Maternidade de Bauru, 01 com município de Santos para discussão de casos e adequação de protocolos de condutas clínicas e 01 com a Maternidade de Bauru envolvendo o GVE, Adolfo Lutz central e regional para discussão de problemas relacionados aos exames laboratoriais para sífilis; discussões sobre manejo das gestantes com HTLV e vigilância desse novo agravo de notificação (reunião com Emilio Ribas e Adolfo Lutz). 4 -51 municípios apoiados para o processo de Certificação Nacional: 22 relatórios aprovados e/ou em análise pelo Ministério da Saúde - DATHI/MS; 04 não alcançaram; 11 vão encaminhar o relatório até o dia 29/04; 13 desistiram do pleito; 01 município não elegível para certificação devido ao porte populacional													
D6.1.12 - Promover o aprimoramento de ações de vigilância da Raiva por RRAS	D6.1.12.1 - Número de RRAS com ações de vigilância da raiva aprimoradas	17	2022	Número	18	3	Apuração anual	-	-	932	2024	4722	305
Comentários da execução do 1º quadrimestre 2024: Indicador de Apuração Anual - Ações realizadas: 1- Especial Apoio técnico a Ibiúna, em caso positivo de raiva em cão doméstico, e a Ribeirão Preto, em monitoramento de colônia de morcegos com positividade pra raiva; A 2 - Realizada a programação de treinamentos técnicos em coleta de amostras para vigilância laboratorial da raiva, a ser iniciada no 2º quadrimestre													

D6.1.13 - Ampliar a Vigilância Genômica de arbovírus urbanos em todas as RRAS do estado de São Paulo	D6.1.13.1 - Número de RRAS com vigilância genômica de arbovírus urbanos implantadas	-	-	Número	18	4	2	-	-	932	2017	4138	303
Comentários da execução do 1º trimestre 2024: Realizadas nas RRAS de S J Rio Preto e de Taubaté. Ações realizadas: Programa conta com 3 novas Unidades Sentinelas (US), totalizando 71 US distribuídas em todas as RRAS do estado de São Paulo; Critérios de seleção de amostras definidos													

Objetivo. 2 - Promover a Vigilância em Saúde nas áreas de: produtos e serviços de interesse da saúde, meio ambiente e saúde do trabalhador

Nota: Este objetivo guarda relação com:

PPA 2024-2027: Programa 932

17ª CNS: Sem relação

9ª CES: D6.2.5: E4-D1 | D6.2.6 – D6.2.9 – D6.2.10: E1-E4 | 3ª CESMT: Sem relação

ODS: D6.2.1 a D6.2.8: Obj 3 e Metas: 3.3 -3.8 e 3.d | D6.2.9:

Descrição da Meta	Indicador	linha de Base do indicador			Meta (quadrienal) Plano 2024 - 2027	PAS Meta Programada para 2024	Resultado do Quadrimestre (RDQA)			Vinculação com PPA 2024-2027			
		Valor	Ano	Unidade de Medida			1º Quadri	2º Quadri	3º Quadri	Programa	Produto PPA	Ação	Subfunção
D6.2.1 - Serviços de Diálise atendendo ao Programa Estadual de Monitoramento da Água Tratada para Diálise – Serviços de Diálise (PEMAT-SD)	D6.2.1.1 - Percentual de Serviços de Diálise atendendo ao PEMAT-SD	94%	2022	Percentual	100%	100%	51%	-	-	932	2133	4127	304
Comentários da execução do 1º trimestre 2024: Dos 220 Serviços de Diálise cadastrados no Sivisa (100%), 112 (51%) foram inspecionados neste trimestre. Ações realizadas: 1 Realizado em conjunto com o IAL, o cronograma anual do PEMAT-SD; 2- Os serviços integrantes do Sevisa deram início às Coletas das amostras de Água Tratada para Diálise com posterior encaminhamento para análise laboratorial. As coletas iniciaram em 16/04/2024. Foram encaminhadas ao IAL, no 1ºQ, 110 amostras de 31 SD (14% dos SD do estado de São Paulo)3- Inspeccionados 112 Serviços de Hemodiálise (51% do total de cadastrados), por meio dos serviços integrantes do Sevisa; 4 -A publicação dos resultados do PEMAT-SD está programada para os próximos trimestres; 5 - As amostras coletadas no âmbito do PEMAT-SD encontram-se em fase de execução de ensaios físico-químicos e microbiológicos. Foram realizados 523 ensaios nas 110 amostras recebidas pelo IAL.													

D6.2.2 - Manter a Investigação eventos-sentinelas, relacionados ao Ciclo do Sangue, notificados no Notivisa	D6.2.2.1 - Percentual de Eventos-Sentinelas relacionadas ao Ciclo do Sangue Investigados no Ano	85%	2022	Percentual	85%	85%	37%	-	-	932	2133	4127	304
Comentários da execução do 1º quadrimestre 2024: Investigado 37% dos eventos notificados no quadrimestre. Os demais eventos serão investigados nos próximos quadrimestres. Ações realizadas: 1- Programada para os próximos quadrimestres; 2 - Monitorado diariamente 100% dos eventos sentinelas notificadas no Sistema de Hemovigilância-Notivisa; 3 - Os Alertas sobre Eventos Sentinelas em aberto foram elaborados e encaminhados periodicamente aos interlocutores regionais do Sevisa;; Ações programadas: 1- A realização de web-conferencia com interlocutores regionais do Sevisa para discutir marco conceitual e eventos sentinelas está programada para os próximos quadrimestres;													
D6.2.3 - Inspeccionar Serviços de Quimioterapia	D6.2.3.1 - Percentual de Serviços de Quimioterapia inspecionados	70%	2022	Percentual	100%	70%	27,74%	-	-	932	2133	4127	304
Comentários da execução do 1º quadrimestre 2024: Realizado 27,74% dos Serviços de Quimioterapia foram inspecionados neste 1º quadrimestre, representando 40% da meta anual programada. Ações realizadas: 1 - Roteiro de Inspeção encontra-se em fase de elaboração; 2- Programada para o 2º quadrimestre; 3 e 5 -Programada para o 3º quadrimestre; 4 -Inspeccionados 27,74% dos estabelecimentos prestadores de Serviços de Quimioterapia cadastrados no Sivisa (Fonte: SIVISA, 26/4/24).													
D6.2.4 - Inspeccionar estabelecimentos fabricantes de medicamentos, insumos farmacêuticos ativos e de produtos para saúde de classe de risco III e IV programados para inspeção no Planejamento Anual Baseado no Risco	D6.2.4.1 - Percentual de Estabelecimentos Inspeccionados, em relação ao Planejamento Anual de Inspeções Baseado no Risco	93%	2022	Percentual	100%	100%	80%	-	-	932	2133	4127	304
Comentários da execução do 1º quadrimestre 2024: Realizadas inspeções em 80% dos estabelecimentos cadastrados. Das 55 inspeções planejadas anualmente, foram realizadas 44 neste primeiro quadrimestre. Ações realizadas: 1- Realizada reunião com os GVS (jan/24) para Planejamento e Programação Anual das Inspeções de Medicamentos e Insumos Farmacêuticos (IFA); e, definido (fev/24) o Cronograma de Inspeção de Produtos para Saúde com as regionais; 2 - Foram divulgados no site do CVS, o Cronograma Anual das Inspeções em Fabricantes de Medicamentos e IFA (fev/24), e de Produtos para Saúde (mar/24); 3 -Monitoradas as inspeções realizadas em Estabelecimentos Fabricantes de Medicamentos e IFA (17 = 81% do planejado no período) e, em Fabricantes de Produtos para Saúde (27 = 79%)													
D6.2.5 - Coletar amostras planejadas anualmente no Programa Paulista de Alimentos (PPA)	D6.2.5.1 - Percentual de Amostras de Alimentos Planejadas no PPA Coletadas por Ano	64%	2021	Percentual	100%	100%	100%	-	-	932	2133	4127	304
Comentários da execução do 1º quadrimestre 2024: Ações realizadas: 1 - Definido escopo do PPA em conjunto com o IAL (fev/24); 2 - Realizada reunião com GVS, IAL e COVISA/SP para orientar as coletas planejadas no PPA (mar/24); 3 - Os integrantes do Sevisa deram início às coletas (abr/24); 4- Relatório com resultados do PPA de 2023 encontra-se em elaboração													

D6.2.6 - Realizar ações estruturantes de Vigilância em Saúde do Trabalhador (VISAT)	D6.2.6.1 - Número de Ações Estruturantes Programadas de Vigilância em Saúde do Trabalhador (VISAT) Realizadas	0	-	Número	50	12	6	-	-	932	2133	4127	304
---	---	---	---	--------	----	----	---	---	---	-----	------	------	-----

OBS: Na PAS 2024 - Inclusão de mais 2 ações

Ação nº11: Publicar "Comunicado sobre ações de vigilância em saúde do trabalhador nos serviços de tratamento de água e esgoto com produção de hipoclorito de sódio in loco".

Ação nº12: Monitorar, por meio do Sistema de Informação em Vigilância Sanitária (SIVISA), inspeções realizadas pelas VISA-Municipais dos acidentes de trabalho fatais notificados no SINAN.

Na PAS 2025 - Inclusão de mais 2 ações

Ação nº11: Elaborar Projeto Piloto de trabalhadores expostos na produção de aromatizantes.

Ação nº12: Monitorar, por meio do Sistema de Informação em Vigilância Sanitária (SIVISA), inspeções realizadas pelas VISA-Municipais dos acidentes de trabalho fatais notificados no SINAN.

Comentários da execução do 1º quadrimestre 2024: Realizado no quadrimestre 6 ações, sendo: 2 - Oficina Piloto da Vigilância dos Óbitos por Acidente de Trabalho com os municípios de São Paulo, Piracicaba e Marília (abr/24); 3 - Realizado evento "Ato e Canto pela Vida" referente ao "28 de abril: Dia Internacional em Memória às Vítimas de acidentes e doenças relacionadas ao trabalho" (abr/24); 4 - Publicado o Boletim sobre Agravos Relacionados ao Trabalho notificados no Sinan; 5 - Capacitação: Check List para Análise do Programa de Gerenciamento de Riscos - Trabalho em Altura na Construção Civil (abr/24); 7- Implantadas ações de Vigilância de Trabalhadores Expostos ao Amianto nos Cerest de Sorocaba, Piracicaba e Rio Claro; 8 - Realizadas ações compartilhadas de Vigilância de Ambientes e Processos de Trabalho nas atividades econômicas de Fabricação de aditivos de uso industrial (abr/24),- Fabricação de equipamentos hidráulicos e pneumáticos (fev/24),- Concessionárias de rodovias, ponte, túneis e serviços relacionados (abr/24) e Realizada inspeção referente a contaminação ambiental por mercúrio metálico. Ações programadas para os próximos quadrimestres: 1 - Realizar 1 (um) curso básico de Vigilância em Saúde do Trabalhador; 6 - Seminário de avaliação das ações do Programa de Vigilância de Acidentes de Trabalho; 9 - Publicar Portaria CVS sobre diretrizes técnicas para a Vigilância em Saúde do Trabalhador em Marmorarias; e, 10 - Publicar Portaria CVS sobre orientações técnicas para Vigilância e Atenção aos Agravos do Sistema Estomatognático Relacionados ao Trabalho; 11- Publicar "Comunicado sobre ações de vigilância em saúde do trabalhador nos serviços de tratamento de água e esgoto com produção de hipoclorito de sódio in loco"; 12: Monitorar, por meio do Sistema de Informação em Vigilância Sanitária (SIVISA), inspeções realizadas pelas VISA-Municipais dos acidentes de trabalho fatais notificados no SINAN.

D6.2.7 - Apoiar os Centros de Referência em Saúde do Trabalhador (CEREST) para atuação no controle de risco e de agravos à saúde relacionados ao trabalho	D6.2.7.1 - Número de CEREST Apoiados para Atuação no Controle de Risco e de Agravos à Saúde Relacionados ao Trabalho	0	2022	Número	42	11	6	-	-	932	2133	4127	304
<p>Comentários da execução do 1º quadrimestre 2024: Realizado mais da metade do programado anualmente (11 Cerest apoiados para atuação no controle de risco e de agravos à saúde relacionados ao trabalho), pois 6 CEREST - São Carlos, Guarulhos, Amparo, Ourinhos, São José dos Campos e Avaré - receberam o apoio previsto. Demais ações realizadas: 1- Apoio institucional em 6 Cerest; 2 - Reunião com as coordenações dos Cerest Regionais para o monitoramento das ações; 4 - Capacitação com tema "Saúde Mental e Trabalho"; 6 - Constituída a Equipe técnica com representantes do GVS VII Santo André e DVST-Cerest Estadual/CVS; 10 - Elaborado o Relatório de Monitoramento dos Trabalhadores Expostos ao Amianto da área de abrangência dos Cerest de Sorocaba e Piracicaba. Ações programadas para os próximos quadrimestres: 3 - Executar ações do Projeto Linha de Cuidado do Trabalhador com Distúrbio da Voz Relacionado ao Trabalho, nos Cerest Mauá, Diadema, Santo André, São Bernardo do Campo, Presidente Prudente, Registro e Rio Claro; 5 - Realizar 3 (três) web conferencias para discussão sobre o impacto do trabalho e estratégias de enfrentamento em situação de maior vulnerabilidade (trabalho infantil, trabalho escravo, violências, acidentes de trânsito); 7 - Realizar o 21º Encontro Estadual da RENAST; 8 - Realizar a 12ª Mostra de Experiências em Saúde do Trabalhador; 9 - Produzir e divulgar a compilação de material resultante 21º Encontro Estadual da RENAST e da 12ª Mostra de Experiências em Saúde do Trabalhador; 11 - Realizar 1 (um) curso de Ferramentas Epidemiológicas em Saúde do Trabalhador para os profissionais dos Cerest; 12 - Realizar 1 (uma) oficina para qualificação dos profissionais dos Cerest para implantação de práticas de apoio matricial aos municípios; e, 13- Realizar em conjunto com a CISTT Estadual/CES 1 (uma) atividade de formação para a participação e o controle social em saúde do trabalhador</p>													
D6.2.8 - Realizar ações estruturantes planejadas para Vigilância em Saúde Ambiental (VSA)	D6.2.8.1 - Número de Ações Estruturantes Planejadas para Vigilância em Saúde Ambiental (VSA) Realizadas	-	-	Número	25	6	0	-	-	932	2133	4127	304
<p>OBS: Na PAS 2024 - Ação nº 3 – onde se lê: Promover o 22º Seminário Paulista Segurança Química/Áreas Contaminadas e Saúde, leia-se: Promover o 23º Seminário Paulista Segurança Química/Áreas Contaminadas e Saúde. Ação nº 4 – onde se lê: Promover o 15º Seminário Hospitais Saudáveis, leia-se: Promover o 17º Seminário Hospitais Saudáveis Ação nº 6 – onde se lê: Produzir e divulgar compilação de material resultante do 22º Seminário Paulista Segurança Química/Áreas Contaminadas e Saúde, 15º Seminário Hospitais Saudáveis e do 2º Encontro Técnico de Vigilância em Saúde Ambiental do ESP, leia-se: Produzir e divulgar compilação de material resultante do 23º Seminário Paulista Segurança Química/Áreas Contaminadas e Saúde, 17º Seminário Hospitais Saudáveis e do 2º Encontro Técnico de Vigilância em Saúde Ambiental do ESP.</p>													
<p>Comentários da execução do 1º quadrimestre 2024: Ação 1, 2, 3, 4, 5, 6, 7 e 8 programadas para o 3º quadrimestre</p>													

D6.2.9 - Analisar amostras de água para consumo humano previstas na Diretriz Nacional	D6.2.9.1 - Percentual de Análises de Água para Consumo Humano definidas na Diretriz Nacional	75%	2022	Percentual	100%	80%	44,38%	-	-	932	2133	4127	304
OBS: Na PAS 2024 - Ação nº 3 – onde se lê: Promover o 13º Seminário Paulista Água e Saúde, leia-se: Promover o 14º Seminário Paulista Água e Saúde.													
Ação nº 4 – onde se lê: Produzir e divulgar compilação de material resultante do 13º Seminário Paulista Água e Saúde, leia-se: Produzir e divulgar compilação de material resultante do 14º Seminário Paulista Água e Saúde													
Comentários da execução do 1º quadrimestre 2024: Foram analisadas 44,38% amostras de água em relação à meta anual estabelecida. A realização de todas as ações para apoio do indicador está previstas para o 3º quadrimestre													
D6.2.10 - Realizar ações programadas de Vigilância em Saúde de Populações Expostas aos Agrotóxicos (VSPEA)	D6.2.10.1 - Número de Ações Estruturantes Programadas de Vigilância em Saúde de Populações Expostas aos Agrotóxicos (VSPEA) Realizadas	0	2020	Número	40	10	5	-	-	932	2133	4127	304
Comentários da execução do 1º quadrimestre 2024: Realizadas 50% das ações previstas para o ano neste 1º quadrimestre. Ações realizadas: 1 - Definido escopo de alimentos para verificação de resíduos de agrotóxicos em conjunto com o IAL (mar/24); 2 - Cronograma de coleta de alimentos para verificação de resíduos de agrotóxicos elaborado (mar/24); 3 - Enviado material com instruções para coleta e realizada reunião de orientação ao Sevisa (mar/24); 5 - Material em elaboração; 6 - Análise do Banco de Intoxicações Exógenas em andamento; Ações: 4 e 9 Programadas para os próximos quadrimestres e 7 e 8 Programada para o 3º quadrimestre.													
D6.2.11 - Instituir Comitês de Toxico vigilância nas Redes Regionais de Atenção à Saúde (RRAS)	D6.2.11.1 - Percentual de RRAS com Comitê de Toxico vigilância Instituído	-	-	Percentual	100%	-	-	-	-	932	2133	4127	304
Comentários da execução do 1º quadrimestre 2024: Meta não programada para o exercício - A instituição dos Comitês se dá de forma lenta e gradual, pois depende de articulações intra, inter e extrainstitucionais, já iniciadas, porém com resultados previstos para os próximos anos. Ações de toxicovigilância que apoiam este indicador têm sido desenvolvidas em todo o Sevisa, conforme programação anual; Ação 1 e 2 Programada para os próximos quadrimestres; Ação 3 A atualização do referido diagnóstico encontra-se em andamento.													

Objetivo .3 - Aprimorar a detecção e resposta às emergências em saúde pública

Nota: Este objetivo guarda relação com:

PPA 2024-2027: Programa 932

17ª CNS: Sem relação

9ª CES: Sem relação | 3ª CESMT: Sem relação

ODS: D6.3.1: Obj 3 e Metas: 3.8 - 3.9 e 3.d – Obj. 16 – Metas 16.6 e 16.7

Descrição da Meta	Indicador	linha de Base do indicador			Meta (quadrienal) Plano 2024 - 2027	PAS Meta Programada para 2024	Resultado do Quadrimestre (RDQA)			Vinculação com PPA 2024-2027			
		Valor	Ano	Unidade de Medida			1º Quadri	2º Quadri	3º Quadri	Programa	Produto PPA	Ação	Subfunção
D6.3.1 - Realizar ações estruturantes planejadas em Vigilância em Saúde Ambiental Associados aos Desastres (Vigi desastres) no ESP	D6.3.1.1 - Número de Ações Estruturantes Planejadas em Vigi desastres Realizadas	-	-	Número	16	4	0	-	-	932	2133	4127	304
Comentários da execução do 1º quadrimestre 2024: A realização das ações relacionadas a este indicador estão previstas para o 3º quadrimestre													
D6.3.2 - Incorporar de forma oportuna, métodos de diagnósticos voltados para as emergências em saúde pública	D6.3.2.1 - Número de métodos diagnósticos implantados	1	2022	Número	4	1	Apuração anual	-	-	932	2017	4138	303
Comentários da execução do 1º quadrimestre 2024: Indicador de Apuração Anual - Foi implantado protocolo para sequenciamento de genoma completo de Salmonella enterica serovar Tiphly por metodologia de long reads no equipamento PacBio Sequel IIe®, recém adquirido pelo IAL													
D6.3.3 - Fortalecer políticas regionais estratégicas e ampliar a capacidade de respostas dos Laboratórios Estaduais de Saúde Pública	D6.3.3.1 - Laboratórios preparados para responder regionalmente às emergências em saúde pública	-	-	Número	4	1	Apuração anual	-	-	932	2017	4138	303
Comentários da execução do 1º quadrimestre 2024: Indicador de Apuração Anual - Considerando a situação epidemiológica neste 1ºQ, detectamos a necessidade de instalar equipamentos automatizados para sorologia de dengue e chikungunya em 04 Centros Regionais do IAL (Bauru, SJRP, Sorocaba e Ribeirão Preto), com objetivo de ampliar a capacidade diagnóstica e reduzir o tempo de resposta laboratorial													

Objetivo 4 - Promover ações de apoio ao desenvolvimento de Políticas com impacto na saúde da população

Nota: Este objetivo guarda relação com:

PPA 2024-2027: D6.4.1 a D6.4.2: Programa 932

17ª CNS: Sem relação

9ª CES: Sem relação | 3ª CESMT: Sem relação

ODS: D6.4.1 a D6.4.2: Obj 3 e Metas: 3.8 - 3.9 e 3.d – Obj 12: Metas 12.5-12.8 – Obj.13: Meta13.3 - Obj. 16: Metas 16.6 e 16.7

Descrição da <u>Meta</u>	<u>Indicador</u>	<u>linha de Base</u> do indicador			<u>Meta</u> (quadrienal) Plano 2024 - 2027	<u>PAS</u> Meta Programada para 2024	<u>Resultado do Quadrimestre</u> (RDQA)			<u>Vinculação</u> com PPA 2024-2027			
		Valor	Ano	Unidade de Medida			1º Quadri	2º Quadri	3º Quadri	Programa	Produto PPA	Ação	Subfunção
D6.4.1 - Unidades Assistenciais da SES-SP com gestão de carbono e energia instituídos, conforme diretrizes da Política Estadual de Mudanças Climáticas (PEMC)	D6.4.1.1 - Percentual de Unidades Assistenciais da SES-SP com inventários de Gases de Efeito Estufa (GEE) e de Eficiência Energética (EE) elaborados no Ano	-	-	Percentual	100%	50%	Apuração anual	-	-	932	2133	4127	304
Comentários da execução do 1º quadrimestre 2024: Indicador de Apuração Anual - A elaboração dos inventários de GEE e EE se dá ao final do ano, assim como a realização de todas as ações para apoio deste indicador													
D6.4.2 - Divulgar referenciais técnicos, projetos e práticas de gestão da SES-SP alinhadas com os objetivos da Política Estadual de Mudanças Climáticas (PEMC)	D6.4.2.1 - Número de relatórios de saúde em mudanças climáticas elaborados	-	-	Número	4	1	Apuração anual	-	-	932	2133	4127	304
Comentários da execução do 1º quadrimestre 2024: Indicador de Apuração Anual - A elaboração dos Relatórios de Saúde em Mudanças Climáticas se dá ao final do ano, assim como a realização de todas as ações para apoio deste indicador.													

D7 - FORTALECER AS AÇÕES DE GESTÃO DO TRABALHO E DE EDUCAÇÃO NO SUS SÃO PAULO

Objetivo 1 - Revisar as carreiras de Estado na Saúde, compatibilizando com a Política Estadual de Recursos Humanos, visando viabilizar a gestão estadual do SUS

Nota: Este objetivo guarda relação com:

PPA 2024-2027: Programa 942

17ª CNS: E1 - D1

9ª CES: E1 - D1 - E3 - D4 - E4 - D2 | 3ª CESMT: Sem relação

ODS: D7.1.1: Obj 3 e Metas: 3.8-3.c | Obj. 16: Metas 16.6 e 16.7

Descrição da Meta	Indicador	linha de Base do indicador			Meta (quadrienal)	PAS Meta Programada para 2024	Resultado do Quadrimestre (RDQA)			Vinculação com PPA 2024-2027			
		Valor	Ano	Unidade de Medida	Plano 2024 - 2027		1º Quadri	2º Quadri	3º Quadri	Programa	Produto PPA	Ação	Subfunção
D7.1.1 - Mapear carreiras de Estado específicas para a gestão do SUS	D7.1.1.1 - Percentual de mapeamentos realizados	-	-	Percentual	100%	25%	Apuração anual	-	-	942	2632	6215	122

Comentários da execução do 1º quadrimestre 2024: Indicador de Apuração Anual

Objetivo 2 - Estabelecer modelos para operação dos equipamentos de saúde da SES

Nota: Este objetivo guarda relação com:

PPA 2024-2027: D7.2.1: Programa 942

17ª CNS: E1 - D1

9ª CES: Sem relação | 3ª CESMT: Sem relação

ODS: D7.2.1: Obj 3 e Metas: 3.8-3.c | Obj. 16: Metas 16.6 e 16.7

Descrição da Meta	Indicador	linha de Base do indicador			Meta (quadrienal) Plano 2024 - 2027	PAS Meta Programada para 2024	Resultado do Quadrimestre (RDQA)			Vinculação com PPA 2024-2027			
		Valor	Ano	Unidade de Medida			1º Quadri	2º Quadri	3º Quadri	Programa	Produto PPA	Ação	Subfunção
D7.2.1 - Identificar os modelos de operação dos equipamentos de Saúde das SES	D7.2.1.1 - Percentual de equipamentos identificados	-	-	Percentual	100%	25%	Apuração anual	-	-	942	2632	6215	122

Comentários da execução do 1º quadrimestre 2024: Indicador de Apuração Anual

Objetivo .3 - Formar e capacitar profissionais para a área da saúde

Nota: Este objetivo guarda relação com:

PPA 2024-2027: Programa 942

17ª CNS: D7.3.1-7.3.5: E4-D3-D4

9ª CES: D7.3.1-7.3.5: E3-D4 | 3ª CESMT: Sem relação

ODS.: D7.3.1-7.3.5: Obj 3 e Metas: 3.8-3.c | Obj. 16: Metas 16.6 e 16.7

Descrição da Meta	Indicador	linha de Base do indicador			Meta (quadrienal) Plano 2024 - 2027	PAS Meta Programada para 2024	Resultado do Quadrimestre (RDQA)			Vinculação com PPA 2024-2027			
		Valor	Ano	Unidade de Medida			1º Quadri	2º Quadri	3º Quadri	Programa	Produto PPA	Ação	Subfunção
D7.3.1 - Formar Médicos por meio do Programa de Residência Médica para as instituições de saúde	D7.3.1.1 - Médicos residentes formados	2.289	2022	Número	10.000	2.500	Apuração anual	-	-	942	2004	4863	128
Comentários da execução do 1º quadrimestre 2024: Indicador de Apuração Anual													
D7.3.2 - Especializar profissionais da área da saúde, exceto Médicos, para as instituições de saúde	D7.3.2.1 - Profissionais especializados	478	2022	Número	1.800	450	Apuração anual	-	-	942	1987	4862	128
Comentários da execução do 1º quadrimestre 2024: Indicador de Apuração Anual													
D7.3.3 - Formar e capacitar profissionais por meio das Escolas Técnicas do SUS/SP para as instituições de saúde	D7.3.3.1 - Profissionais formados e capacitados pelas ETSUS/SES/SP	1.176	2022	Número	4.000	1.000	506	-	-	942	2004	4863	128
Comentários da execução do 1º quadrimestre 2024: 506 participantes nas ações de capacitações realizadas pelos CEFOR Franco da Rocha, Araraquara e Registro 07 turmas em andamento de cursos técnicos e 1 turma a iniciar em julho/2024, promovidos pelos CEFOR Assis, Araraquara, Franco da Rocha e Registro - total 129 alunos ativos													

D7.3.4 - Capacitar os servidores da administração direta da SES/SP	D7.3.4.1 - Percentual de servidores capacitados em cursos presenciais e EAD ofertados pelo Grupo de Desenvolvimento de RH	12%	2022	Percentual	40%	10%	2,36%	-	-	942	2001	5805	128
Comentários da execução do 1º quadrimestre 2024: Cursos na modalidade EAD-SES com 690 concluintes													
Cursos na modalidade Presencial com 115 concluintes													
D7.3.5 - Cursos de capacitação em conhecimento técnico-científico para trabalhadores do SUS/SP oferecidos pelo Instituto de Saúde (IS) da CCTIES	D7.3.5.1 - Número de trabalhadores capacitados em cursos oferecidos pelo IS da CCTIES	-	-	número	2.438	600	96	-	-	942	2001	5805	128
Comentários da execução do 1º quadrimestre 2024: O Instituto de Saúde - CCTIES, alcançou 48% da meta do período (N = 200), dado que as atividades de capacitação dos trabalhadores do SUS/SP, em atenção ao calendário das demandas das DRS e do período de férias, ocorreram a partir de Fevereiro de 2024. No período, foram executados 4 cursos (sendo 1 em Fevereiro, 2 em Março e 1 em Abril).													

Objetivo. 4 - Apoiar os municípios na formação e qualificação dos trabalhadores do SUS, com ênfase na atenção primária

Nota: Este objetivo guarda relação com:

PPA 2024-2027: Programa 942

17ª CNS: D7.4.1 a D7.4.3: E4 - D3 D4

9ª CES: Sem relação | 3ª CESMT: Sem relação

ODS: D7.4.1-7.4.3: Obj 3 e Metas: 3.8-3.c | Obj. 16: Metas 16.6 e 16.7

Descrição da Meta	Indicador	linha de Base do indicador			Meta (quadrienal)	PAS Meta Programada para 2024	Resultado do Quadrimestre (RDQA)			Vinculação com PPA 2024-2027			
		Valor	Ano	Unidade de Medida	Plano 2024 - 2027		1º Quadri	2º Quadri	3º Quadri	Programa	Produto PPA	Ação	Subfunção
D7.4.1 - Apoiar os Departamentos Regionais de Saúde na qualificação e implementação de 57 projetos dos Planos Regionais de Educação Permanente em Saúde (PREPS), com recursos de Educação Permanente	D7.4.1.1 - Nº de projetos dos PREPS implementados com recursos de Educação Permanente	-	-	Número	57	14	0	-	-	942	2044	6121	128

Comentários da execução do 1º quadrimestre 2024: Considerando que os recursos da Educação Permanente em Saúde encontram-se contingenciados, as regiões foram orientadas a encaminhar os projetos a partir do mês de maio. Já foram enviados 06 (seis) projetos, que aguardam ajustes para serem submetidos à aprovação da CRH.

D7.4.2. - Capacitar profissionais na área de Vigilância em Saúde e Gestão	D7.4.2.1 - Profissionais capacitados na área de Vigilância em Saúde e Gestão	18.683	2020	Unidade	74.800	18.700	5.448	-	-	942	2044	6121	128
---	--	--------	------	---------	--------	--------	-------	---	---	-----	------	------	-----

Comentários da execução do 1º quadrimestre 2024: Dados Preliminares.

D7.4.3 - Apoiar municípios com cobertura de ESF > 75%, para a execução de projeto de formação e qualificação das equipes de Saúde da Família para organização das ações na perspectiva da atenção às condições crônicas	D7.4.3.1 - Percentual de municípios participantes da formação	0%	2023	Percentual	50%	0%	-	-	-	942	2044	6121	128
---	---	----	------	------------	-----	----	---	---	---	-----	------	------	-----

OBS: No PES 2024-2027 e na PAS 2024 – Unidade de Medida, onde se lê: (Número) leia-se: (Percentual)

Comentários da execução do 1º quadrimestre 2024: Meta não programada para o exercício

Objetivo. 5 - Promover ações para melhoria da qualidade de vida e do ambiente profissional na SES/SP

Nota: Este objetivo guarda relação com:

PPA 2024-2027: D7.5.1: Programa 942

17ª CNS: Sem relação

9ª CES: D7.5.1 E4 | 3ª CESMT: Sem relação

ODS: D7.5.1: Obj 3 e Metas: 3.5-3.8-3 a-3 c| Obj8 e Metas: 8.5 – Obj 12 - Meta: 12.8 | Obj 16 e Metas 16.6 – 16.7

Descrição da <u>Meta</u>	<u>Indicador</u>	<u>linha de Base</u> do indicador			<u>Meta</u> (quadrienal) Plano 2024 - 2027	<u>PAS</u> Meta Programada para 2024	<u>Resultado do Quadrimestre</u> (RDQA)			<u>Vinculação</u> com PPA 2024-2027			
		Valor	Ano	Unidade de Medida			1º Quadri	2º Quadri	3º Quadri	Programa	Produto PPA	Ação	Subfunção
D7.5.1 - Realizar ações de segurança e saúde do trabalhador e de qualidade de vida aos servidores do Estado de São Paulo	D7.5.1.1 - Ações de segurança e saúde do trabalhador e de qualidade de vida realizadas	5	2022	Número	20	5	Apuração anual	-	-	942	2632	2615	122

Comentários da execução do 1º quadrimestre 2024: Indicador de Apuração Anual

Objetivo 6 - Qualificar a Política Estadual de Humanização (PEH) nas Unidades de Saúde da SES

Nota: Este objetivo guarda relação com:

PPA 2024-2027: D7.6.1: Programa 930

17ª CNS: D7.6.1ª D7.6.4: E4 - D4

9ª CES: Sem relação | 3ª CESMT: D.7.6.1 a D7.6.4: T1 E2 T5 E2

ODS: D7.6.1: Obj 3 e Metas: 3.8|Obj 16 e Metas 16.6 – 16.7 | D7.6.2: Obj 3 e Metas: 3.5-3.8 – 3.a – 3.c - Obj 16 e Metas 16.6 e 16.7 | D7.6.3: Obj 3 e Metas: 3.5-3.8 – 3.a – 3.c – Obj 8 – Meta 8.2 | Obj 9 - Meta 9.c| Obj 16 e Metas 16.6 e 16.7

Descrição da Meta	Indicador	linha de Base do indicador			Meta (quadrienal) Plano 2024 - 2027	PAS Meta Programada para 2024	Resultado do Quadrimestre (RDQA)			Vinculação com PPA 2024-2027			
		Valor	Ano	Unidade de Medida			1º Quadri	2º Quadri	3º Quadri	Programa	Produto PPA	Ação	Subfunção
D7.6.1 - Unidades de Saúde da SES com Planos Institucionais de Humanização (PIH) qualificados, correspondendo ao preconizado pelas diretrizes e dispositivos da Política Estadual de Humanização (PEH)	D7.6.1.1 - Planos Institucionais de Humanização com ações baseadas nas diretrizes e dispositivos da (PEH)	50%	2022	Percentual	90%	60%	50%	-	-	930	2345 2107	4852 4850	302
Comentários da execução do 1º quadrimestre 2024: As unidades de saúde da SES iniciaram neste quadrimestre, com o apoio dos Articuladores de Humanização da SES, a atualização dos Planos Institucionais de Humanização com foco na qualificação dos processos de trabalho das ações que compõem os Planos. Buscando garantir que todas as ações propostas respondam às diretrizes e dispositivos preconizados pela Política Estadual de Humanização, por meio da análise contínua dos processos propostos nas ações, com o apoio sistemático dos Articuladores de Humanização do estado.													
D7.6.2 - Unidades de Saúde da SES com Grupos de Trabalho de Humanização (GTH) qualificados, correspondendo ao preconizado pelas diretrizes da Política Estadual de Humanização	D7.6.2.1 -Qualificação do trabalho dos Grupos de Trabalho de Humanização (GTH)	50%	2022	Percentual	90%	60%	50%	-	-	930	2345 2107	4852 4850	302
Comentários da execução do 1º quadrimestre 2024: Indicador de Apuração Anual - As unidades de saúde da SES iniciaram neste quadrimestre, com o apoio dos Articuladores de Humanização da SES, a revisão da organização e plano de trabalho dos Grupos de Trabalho de Humanização (GTH) . A revisão da organização do trabalho dos GTHs visa fortalecer a atuação destes no cotidiano institucional. A Política Estadual de Humanização preconiza que os Grupos de Trabalho de Humanização sejam ativos na análise, atualização e qualificação dos processos assistenciais e de gestão nas unidades estaduais de saúde.													

D7.6.3 - Unidades de saúde da SES com o Núcleo de Segurança do Paciente (NSP) instituído e cadastrado na Anvisa	D7.6.3.1 - Instituir e cadastrar o Núcleo de Segurança do Paciente (NSP) na Anvisa	48%	2022	Percentual	80%	56%	50%	-	-	930	2345 2107	4852 4850	302
---	--	-----	------	------------	-----	-----	-----	---	---	-----	--------------	--------------	-----

Comentários da execução do 1º quadrimestre 2024: Indicador de Apuração Anual - As unidades estaduais de saúde estão cadastrando e atualizando a composição dos Núcleos de Segurança do Paciente, de maneira a garantir com que estes Núcleos atuem de forma ativa nos cotidianos assistenciais, buscando qualificar e instituir as Boas Práticas para a Segurança do Paciente.

D7.6.4 - Unidades de saúde da SES com Planos de Segurança do Paciente (PSP)	D7.6.4.1 - Unidades de saúde da SES com Planos de Segurança do Paciente (PSP)	48%	2022	Percentual	80%	56%	50%	-	-	930	2345 2107	4852 4850	302
---	---	-----	------	------------	-----	-----	-----	---	---	-----	--------------	--------------	-----

Comentários da execução do 1º quadrimestre 2024: Indicador de Apuração Anual - As unidades estaduais de saúde, que já tinham um Plano de Segurança do Paciente instituído, iniciaram neste quadrimestre a revisão e validação dos Planos de Segurança do Paciente/2024, a partir da análise dos processos institucionais relacionados à Segurança do Paciente. As unidades que não dispunham de um Plano iniciaram a organização dos Plano por meio do trabalho desenvolvido pelos Núcleos de Segurança do Paciente também recém-constituídos.

D8 - DESENVOLVER POLÍTICA ESTADUAL DE CIÊNCIA, TECNOLOGIA E INOVAÇÃO EM SAÚDE, INCLUINDO A SAÚDE DIGITAL

Objetivo 1 - Elaborar e implementar Política Estadual de Saúde Digital, alinhada à Política Nacional de Saúde Digital

Nota: Este objetivo guarda relação com:

PPA 2024-2027: Programa 947

17ª CNS: E4 – D2

9ª CES: Sem relação | 3ª CESMT: Sem relação

ODS: D8.1.1 a D8.1.5: Obj 3 e Metas: 3.5-3.8-3.c | Obj8 e Metas: 8.2-8c | Obj 9 - Meta 9.c| Obj 16 e Metas 16.6 e 16.7

Descrição da Meta	Indicador	linha de Base do indicador			Meta (quadrienal) Plano 2024 - 2027	PAS Meta Programada para 2024	Resultado do Quadrimestre (RDQA)			Vinculação com PPA 2024-2027			
		Valor	Ano	Unidade de Medida			1º Quadri	2º Quadri	3º Quadri	Programa	Produto PPA	Ação	Subfunção
D8.1.1 - Implementação do programa de inovação em saúde digital	D8.1.1.1 - Percentual de implementação do programa de inovação em saúde digital	0	-	Percentual	100%	50%	14%	-	-	947	2356 2360 2363 2366 2368	2702 2664 2666 2667 2668	571 571 571 571 571
Comentários da execução do 1º quadrimestre 2024: Sem observações													
D8.1.2 - Implantação do serviço de tele saúde em unidades da População Privada de Liberdade (PPL)	D8.1.2.1 - Número de unidades prisionais da SAP com o Serviço de TELESSAÚDE implantados	0	-	Número	52	26	0	-	-	947	2360	2664	571
Comentários da execução do 1º quadrimestre 2024: Em implantação - implantação do TeleSAP iniciará com 13 Unidades Prisionais até junho de 2024.													
D8.1.3 - Implantação de TELE UTI em 36 hospitais próprios do estado	D8.1.3.1 - Número de Hospitais próprios do estado com TELE UTI implantadas	0	-	Número	36	18	0	-	-	947	2363	2666	571
Comentários da execução do 1º quadrimestre 2024: Em planejamento - A implantação nos hospitais iniciará em julho de 2024, conforme cronograma do plano de trabalho do programa.													

D8.1.4 - Implantação de TELE AME em 1 ambulatório médico do Estado para atendimento remoto à saúde	D8.1.4.1 - Número de ambulatórios médicos do estado com TELE AME implantados	0	-	Número	1	1	0	-	-	947	2366	2667	571
Comentários da execução do 1º quadrimestre 2024: Em implantação - A implantação do TeleAME em 1 Ambulatório Médico do Estado iniciará em julho de 2024, conforme cronograma do plano de trabalho do programa.													
D8.1.5 - Implantação de TELE APS em 60 unidades básicas de saúde (UBS)	D8.1.5.1 - número de unidades de UBS com TELE APS implantados	0	-	Número	60	0	20	-	-	947	2368	2668	571
Comentários da execução do 1º quadrimestre 2024: Implantação do TELE APS em 20 Unidades Básicas de Saúde até o momento (maio/2024), com previsão de implantação das demais unidades até julho de 2024, conforme cronograma do plano de trabalho do programa.													

Objetivo2 - Fortalecer o Polo Industrial da Saúde do Estado de São Paulo, rumo a autossuficiência, com a participação estratégica do Instituto Butantan e FURP

Nota: Este objetivo guarda relação com:

PPA 2024-2027: Programa 946

17ª CNS: E3 - D4

9ª CES: D8.2.2: E4 - D3 | 3ª CESMT: Sem relação

ODS: D3.1.1.1: Obj1 e Metas: 1.4 e 1.b – Obj 3 e Metas: 3.1 e 3.2 | D3.1.12 - Obj1 e Metas: 1.4 e 1.b – Obj 3 e Metas: 3.1 e 3.2

Descrição da <u>Meta</u>	<u>Indicador</u>	<u>linha de Base</u> do indicador			Meta (quadrienal) Plano 2024 - 2027	PAS Meta Programada para 2024	<u>Resultado do Quadrimestre</u> (RDQA)			<u>Vinculação</u> com PPA 2024-2027			
		Valor	Ano	Unidade de Medida			1º Quadri	2º Quadri	3º Quadri	Programa	Produto PPA	Ação	Subfunção
D8.2.1 - Produção e Fornecimento de Medicamentos para SES/SP, Ministério da Saúde e Outros Clientes	D8.2.1.1 - Número de Unidades Farmacotécnicas entregues pela FURP	-	-	Número	1.830.000,00 0	380.000,000	35.304,208	'	'	946	2332	4838	303
Comentários da execução do 1º quadrimestre 2024: Sem observações													

D8.2.2 - Desenvolvimento de Novas Tecnologias	D8.2.2.1 - Número de medicamentos novos desenvolvidos pela FURP	-	-	Número	8	1	Apuração anual	-	-	946	2332	4838	303
Comentários da execução do 1º quadrimestre 2024: Indicador de Apuração Anual													
D8.2.3 - Atender a demanda do Ministério da Saúde	D8.2.3.1 - Percentual de atendimento da demanda de soros e vacinas solicitadas ao Instituto Butantan pelo Ministério da Saúde	100%	2023	Percentual	100%	100%	100%	-	-	946	2205 2209	4869 6119	303
Comentários da execução do 1º quadrimestre 2024: Sem observações													

Objetivo .3 - Fomentar o desenvolvimento de pesquisas de interesse para o SUS

Nota: Este objetivo guarda relação com:

PPA 2024-2027: Programa 946

17ª CNS: D8.3.2: E3 - D5

9ª CES: Sem relação | 3ª CESMT: Sem relação

ODS: D8.3.1 a D8.3.4: Obj 3 e Metas: 3.5 e 3.8 – 3. b| Obj 8 e Meta 8.2 | – Obj 9 e Meta: 9C | Obj 16 – Metas: 16.6 e 16.7

Descrição da Meta	Indicador	linha de Base do indicador			Meta (quadrienal) Plano 2024 - 2027	PAS Meta Programada para 2024	Resultado do Quadrimestre (RDQA)			Vinculação com PPA 2024-2027			
		Valor	Ano	Unidade de Medida			1º Quadri	2º Quadri	3º Quadri	Programa	Produto PPA	Ação	Subfunção
D8.3.1 - Desenvolver projetos de pesquisa que visem atender as demandas do SUS	D8.3.1.1 - Números de projetos de pesquisa desenvolvidos que atendam as demandas do SUS	58	2022	Número	268	66	9	-	-	946	2195	4856	571

Comentários da execução do 1º quadrimestre 2024: IAL - No 1º Q, 05 projetos de pesquisa foram aprovados quanto ao mérito científico e aspectos éticos e estão considerados aptos a serem desenvolvidos na instituição; Pasteur:Ação 3 Pasteur Projetos para o SUS: "Controle da Leishmaniose Visceral-Monitoramento de Vetores com Estratégia de Encoleiramento do Reservatório Canino no município de Mariápolis/SP"; "Implementação da Vigilância Epidemiológica da Doença de Chagas e Escorpião com Estratégias voltadas ao seu Monitoramento e Controle no Estado de São Paulo"; "Prospecção de Arbovírus Emergentes em Culicídeos do Estado de São Paulo"; Aprimoramento da Identificação de Morcegos Oriundos do Serviço de Diagnóstico da Raiva, como parte do Sistema de Vigilância Epidemiológica".

D8.3.1 - Desenvolver projetos de pesquisa que visem atender as demandas do SUS	D8.3.1.2 - Número de projetos desenvolvidos com incorporação de tecnologias de média e alta complexidade	8	2022	Número	16	4	4	-	-	946	2195	4856	571
Comentários da execução do 1º quadrimestre 2024: Ações realizadas: 1 -No 1º Q, 03 projetos de pesquisa com incorporação de tecnologias de média e alta complexidade, propostos no IAL, foram avaliados quanto ao mérito científico e aspectos éticos; 2 - No 1º Q, 01 projeto de pesquisa com incorporação de tecnologias de média e alta complexidade foi aprovado quanto ao mérito científico e aspectos éticos e está considerado apto a ser desenvolvido na instituição; PASTEUR: Ação 3 - Iniciado em março/2024 o projeto "Otimização do Processo de Purificação de Anticorpo Especifico em Sistema Automatizado de Cromatografia Líquida/ Akta Pure para fins de diagnostico in vitro de raiva"													
D8.3.2 - Número de Projetos de Pesquisas firmados em inovação pelos Núcleos de Inovação Tecnológica (NITs)	D8.3.2.1 - Número de Projetos de Pesquisas firmados em inovação pelos Núcleos de Inovação Tecnológica	6	2022	Número	30	2	2	-	-	946	2346	5807	571
Comentários da execução do 1º quadrimestre 2024: Neste 1ºQ, no IAL, foram firmados 02 acordos de cooperação em projetos de pesquisa que envolvem inovação em saúde (IAL e UFRGS; IAL e Mobius).													
D8.3.3 - Elaborar estudos na área de Avaliação de Tecnologias em Saúde (ATS) – Sínteses de Evidências, Pareceres Técnico Científicos (PTC), Avaliação Econômica (AE), Avaliação de Impacto Orçamentário – para atender as demandas da gestão do SUS	D8.3.3.1 - Número de Avaliação de Tecnologias em Saúde (ATS) produzidas	-	-	Número	8	2	Apuração anual	-	-	946	2195	4856	571
Comentários da execução do 1º quadrimestre 2024: Indicador de Apuração Anual													

8. PACTUAÇÃO INTERFEDERATIVA

O processo de Pactuação Interfederativa de Indicadores foi descontinuado com a revogação da Resolução nº 8/2016 a partir da publicação da Resolução de Consolidação CIT nº 1/2021. Para mais informações, consultar a Nota Técnica nº 20/2021-DGIP/SE/MS.

9. EXECUÇÃO ORÇAMENTÁRIA E FINANCEIRA

EXECUÇÃO ORÇAMENTARIA - 1º QUADRIMESTRE 2024 - POR AÇÃO ORÇAMENTÁRIA

2023		2024						
AÇÃO ORÇAMENTÁRIA	Liquidado	Dotação	Contingenciado	Dotação Disponível	Empenhado	a	Liquidado Total	b
Total Geral	30.520.377.877	30.584.455.531	650.798.011	29.933.657.520	17.418.154.228	58%	9.169.508.940	31%
1377 - REFORMA/AMPL.DE UNIDADES DE SAUDE	86.070.052,68	107.595.909	25.618.621	81.977.288	6.617.963	8%	1.943.461	2%
2449 - APARELHAMENTO/EQUIPAMENTOS UNID.ADM.DIR./IND.	146.537.685,31	48.425.412	24	48.425.388	8.654.557	18%	2.736.810	6%
2529 - CONSTRUCAO DE NOVAS UNIDADES DE SAUDE	76.493.344,00	0	0	0	0	0%	0	0%
2574 - REFORMAS E INSTALACOES DAS UNIDADES DA SAUDE	35.414.865,00	91.265.180	42.961.760	48.303.420	19.786.389	41%	17.786.441	37%
2603 - ATENDIMENTO MEDICO VIRTUAL - TELEMEDICINA	30.439.824,76	0	0	0	0	0%	0	0%
2605 - FORN. DIG. BIG DATA SAUDE	8.902.568,43	0	0	0	0	0%	0	0%
2664 - ATENDIMENTO REMOTO EM SAUDE - TELESAP	0,00	10	0	10	0	0%	0	0%
2666 - IMPLANTACAO DE TELESSAUE UTI	0,00	10	0	10	0	0%	0	0%
2667 - IMPLANTACAO DE ATENDIMENTO REMOTO - TELE AME	0,00	10	0	10	0	0%	0	0%
2668 - IMPLANTACAO DE ATENDIMENTO REMOTO - TELE APS	0,00	10	0	10	0	0%	0	0%
2674 - GESTAO MULTIRRISCO- SAUDE PUBLICA E DESASTRES	0,00	10	0	10	0	0%	0	0%
2693 - AQUISICAO EQUIPAMENTOS E INSUMOS DE TI	0,00	30	24	6	0	0%	0	0%
2696 - CONSTRUCAO DE NOVOS HOSPITAIS DE PORTE MEDIO	0,00	150.000.010	8	150.000.002	0	0%	0	0%

2697 - CONSTRUCAO DE NOVAS AMES	0,00	10	8	2	0	0%	0	0%
2699 - CONSTRUCAO DE UNIDADES DA REDE LUCY MONTORO	0,00	6.730.000	0	6.730.000	2.631.648	39%	2.615.188	39%
2701 - RECURSOS TECNOLOGICOS PARA A ASSISTENCIA FARM	0,00	10	8	2	0	0%	0	0%
2702 - ATUALIZACAO, EXPANSAO E MODERNIZACAO DA INFRA	0,00	10	0	10	0	0%	0	0%
2748 - CONSTRUCAO HOSPITAL CIRCUITO DA FE - CRUZEIRO	0,00	57.695.403	10.156.322	47.539.081	31.393.552	66%	31.293.552	66%
2749 - CONSTRUCAO DO HOSPITAL ESTADUAL DE FRANCA	0,00	61.221.486	17.241.188	43.980.298	10.932.970	25%	10.932.970	25%
2751 - CONSTRUCAO DO HOSPITAL REGIONAL DE ITAPETININ	0,00	50.000.000	40.000.000	10.000.000	0	0%	0	0%
4124 - ACOES DE IMUNIZACAO NA POPULACAO HUMANA	8.184.318,24	6.565.342	51.347	6.513.995	1.395.964	21%	898.164	14%
4127 - ACOES DE VIGILANCIA SANITARIA	7.008.261,02	6.328.245	188.788	6.139.457	1.327.856	22%	1.024.132	17%
4138 - EXAMES LABORATORIO INTERESSE SAUDE PUBLICA	25.937.507,85	24.083.030	805.316	23.277.714	13.746.187	59%	4.803.541	21%
4192 - ATENDIMENTO HEMOTERAPICO	107.829.735,55	110.921.284	1.550.668	109.370.616	101.588.722	93%	29.411.217	27%
4722 - VIGILANCIA EPIDEMIOLOGICA	58.933.089,26	48.025.179	328.321	47.696.858	5.918.009	12%	4.397.039	9%
4838 - FABRICACAO E DISTRIBUICAO DE MEDICAMENTOS	173.509.495,69	194.357.586	982.348	193.375.238	60.907.801	31%	32.412.511	17%
4850 - ATENDIMENTO AMBUL. E HOSPITALAR REDE ESTADO	7.435.677.900,68	7.844.768.802	111.150.768	7.733.618.034	4.114.087.214	53%	1.699.664.576	22%
4852 - ATEND. AMBUL. HOSP. POR ORGANIZACOES SOCIAIS	8.131.846.697,55	8.061.482.900	32.559.589	8.028.923.311	7.537.944.617	94%	2.791.446.684	35%
4856 - PESQUISA E DESENVOLVIMENTO EM SAUDE	1.462.599,85	2.543.155	3.532	2.539.623	0	0%	0	0%
4862 - PROGRAMA DE APRIMORAMENTO PROFISSIONAL - PAP	12.350.008,00	13.000.008	650.000	12.350.008	1.102.818	9%	1.102.818	9%
4863 - RESIDENCIA MEDICA	282.557.784,07	298.906.827	14.945.339	283.961.488	77.994.415	27%	66.196.169	23%
4865 - EPIDEMIOLOGIA E INFORMACAO EM CANCER	8.239.454,40	8.291.281	0	8.291.281	2.577.189	31%	2.576.475	31%
5428 - GERENCIAMENTO DO BENEFICIO SAUDE	123.198.316,51	158.615.420	0	158.615.420	37.605.492	24%	37.605.492	24%

5532 - ATEND. AMB. HOSP. SERV. CONTR. / CONV. GEST. ESTADUAL	4.432.059.990,95	4.790.372.270	0	4.790.372.270	2.091.528.654	44%	2.091.528.654	44%
5576 - PUBLICIDADE DE UTILIDADE PUBLICA	26.220.000,00	27.600.000	1.380.000	26.220.000	24.840.000	95%	0	0%
5801 - FUNCIONAMENTO DO CONSELHO ESTADUAL DE SAUDE	4.648.576,97	2.240.000	104.500	2.135.500	0	0%	0	0%
5805 - DIFUSAO DO CONHECIMENTO	239.161,21	118.500	2.850	115.650	0	0%	0	0%
5807 - INOVACAO TECNOLOGICA DE PRODUTOS E PROCESSOS	3.614,00	0	0	0	0	0%	0	0%
6117 - ASSISTENCIA FARMACEUTICA ESPECIALIZADA	1.885.825.759,92	1.298.644.457	55.596.600	1.243.047.857	399.119.571	32%	268.787.219	22%
6119 - PRODUCAO DE SOROS	2.028.700,98	2.196.151	109.807	2.086.344	0	0%	0	0%
6121 - CAPACITACOES TECNICAS E ADMINISTRATIVAS	507.434,96	5.670.509	99.355	5.571.154	76.458	1%	46.912	1%
6165 - ATEND. DESCENTRALIZADO A SAUDE POP.PRISIONAL	31.144.500,00	28.000.000	1.400.000	26.600.000	11.217.500	42%	11.217.500	42%
6184 - RECOMECO:PROG.EST.DE ENFRENT. AO CRACK-SAUDE	7.938.000,00	0	0	0	0	0%	0	0%
6213 - SUBVENCOES A ENTIDADES FILANTROPICAS	2.476.839.295,11	0	0	0	0	0%	0	0%
6214 - REDE LUCY MONTORO	123.824.774,49	134.596.688	1.229.967	133.366.721	106.105.869	80%	38.815.585	29%
6215 - GESTAO DA SECRETARIA DA SAUDE	795.636.815,39	795.764.394	24.132.232	771.632.162	431.599.082	56%	202.441.520	26%
6221 - SANTAS CASAS SUSTENTAVEIS	845.845.115,21	217.556.052	54.767.997	162.788.055	124.114.251	76%	124.114.251	76%
6244 - VIGILANCIA AMBIENTAL	119.956,27	0	0	0	0	0%	0	0%
6269 - APOIO A ATENCAO BASICA MUNICIPAL	179.357.299,74	180.804.000	0	180.804.000	1.706.400	1%	1.706.400	1%
6273 - DES. ACOES DE SAUDE-EMENDAS PARLAMENTARES	517.480.356,58	558.455.565	0	558.455.565	52.725.651	9%	51.225.182	9%
6276 - SUPORTE A OPERACIONALIZACAO GESTAO HOSP.-PPP	410.591.464,66	415.426.213	0	415.426.213	389.376.872	94%	94.759.597	23%
6353 - CELULAS MESENQUIMAIS PRODUZIDAS.	135.999,50	0	0	0	0	0%	0	0%
6381 - MUTIROES DE SAUDE	283.753.075,46	203.014.413	8.883.498	194.130.915	19.773.330	10%	19.773.330	10%
6388 - DEFESA DOS ANIMAIS DOMESTICOS - CAES E GATOS	51.115,30	0	0	0	0	0%	0	0%
6401 - BOLSA DO POVO - ACOLHE SAUDE	0,00	0	0	0	0	-	0	0%
6405 - REMEDIO EM CASA	30.209.736,00	40.000.010	2.000.008	38.000.002	0	-	0	0%

6457 - PREVENCAO E CESSACAO AO USO TABACO	0,00	300.000	15.000	285.000	0	-	0	0%
6458 - SERVICOS DE ACOLHIMENTO CTS SAUDE	0,00	13.200.000	660.000	12.540.000	1.505.250	-	1.505.250	12%
6459 - DEMANDAS JUDICIAIS DE MEDICAMENTOS	0,00	618.780.307	30.939.013	587.841.294	165.624.757	28%	92.351.137	16%
6460 - ASSISTENCIA FARMACEUTICA NA ATENCAO PRIMARIA	0,00	44.927.000	2.246.350	42.680.650	0	0%	0	0%
6467 - SUSTENTACAO E DESENVOLVIMENTO DE NOVAS SOLUCO	0,00	10	8	2	0	-	0	0%
6547 - CONCESSAO DE SUBVENCOES A PREFEITURAS	0,00	707.149.340	87.771.216	619.378.124	384.201.954	-	384.201.954	62%
6548 - CONCESSAO SUBVENCOES- ENTIDADES FILANTROPICAS	0,00	1.133.114.374	73.456.937	1.059.657.437	638.368.473	60%	508.213.839	48%
6554 - SUBVENCAO MUNICIPIOS - DESINSTITUCIONALIZACAO	0,00	500.000	25.000	475.000	0	0%	0	0%
9002 - ASSISTENCIA MEDICA, HOSP. E AMB. HOSP. DA USP	498.719.746,75	591.490.528	0	591.490.528	138.810.811	23%	138.810.811	23%
9003 - ASSISTENCIA MEDICA, HOSP. E AMB. HOSP.UNICAMP	527.476.602,55	664.488.483	0	664.488.483	176.733.924	27%	176.733.924	27%
9004 - ASSISTENCIA MEDICA, HOSP. AMB. FAMERP	26.019.530,18	30.991.577	0	30.991.577	4.990.278	16%	4.990.278	16%
9007 - ATENCAO SAUDE ADOLESC.CUMP.SOCIOEDUCATIVA	187.580.185,04	192.423.787	0	192.423.787	58.206.267	30%	58.122.844	30%
9008 - RECOMEÇO: PROGR.EST.ENFRENT.CRACK-DES.SOC	24.026.793,71	40.655.744	3.645.287	37.010.457	7.791.351	21%	7.791.351	21%
9009 - SERVICOS DE ATENCAO A SAUDE DOS CUSTODIADOS	222.029.457,21	271.454.892	3.138.407	268.316.485	55.553.141	21%	55.553.141	21%
9019 - PAGAMENTO DA DIVIDA PUBLICA EXTERNA	134.555.677,54	142.141.106	0	142.141.106	70.459.662	50%	70.459.662	50%
9020 - PAGAMENTO DA DIVIDA PUBLICA INTERNA	84.915.632,61	81.556.592	0	81.556.592	27.511.360	34%	27.511.360	34%

a = Empenhado/Dotação

b = Realizado/Empenhado

Obs: Considerado dotação disponível para a SES

Atualizado em 07/05/2024 dados do sigeo de 06/05/2024

EXECUÇÃO ORÇAMENTARIA - 1º QUADRIMESTRE 2024 - POR ADMINISTRAÇÃO

2023		2024						
UNIDADES ORÇAMENTÁRIAS	Liquidado	Dotação	Contingenciado	Dotação Disponível	Empenhado	a	Liquidado Total	b
Total Geral	30.520.377.877	30.584.455.531	650.798.011	29.933.657.520	17.394.789.808	58%	9.140.832.173	190%
ADMINISTRAÇÃO DIRETA	26.630.215.861	26.415.446.448	568.582.813	25.846.863.635	14.069.204.762	54%	8.134.847.722	31%
09001 - ADMINISTRACAO SUPERIOR SECRETARIA E SEDE	12.132.351.737	6.843.193.049	0	6.843.193.049	4.913.441.982	72%	4.107.520.602	60%
160250 - TRF FF REC SUS G FED - BL MANUT DAS AC E SERV PUB SAUDE 21C0 - TRANSFERENCIAS FEDERAIS	2.298.700	5.200.000	0	5.200.000	5.199.928	100%	5.199.928	100%
160550 - ASSIST.FINANC.UNIÃO COMPL.PGTO.PISOS SAL.PROFIS.ENFERMAGEM -	59.791.566	0	0	0	0	0%	0	0%
163150 - TRANSF DO GOV FEDERAL REF A CONV E INST CONG VINC A SAUDE - TRANSFERENCIAS FEDERAIS	4.985.976.579	26.101.610	0	26.101.610	24.915.507	95%	24.915.507	95%
165910 - OUTROS RECURSOS VINC A SAUDE - TESOURO	6.905.015.005	1.882.397.168	0	1.882.397.168	1.852.139.167	98%	1.553.969.342	83%
165920 - OUTROS RECURSOS VINC A SAUDE - VINCULADOS ESTADUAIS	20.748.572	4.908.554.885	0	4.908.554.885	3.010.463.380	61%	2.502.711.824	51%
260250 - TRF FF REC SUS G FED - BL MANUT DAS AC E SERV PUB SAUDE 21C0 - TRANSFERENCIAS FEDERAIS	66.866	0	0	0	0	0%	0	0%
260550 - ASSIT.FINC.UNIAO COMPL.PAGTO.- PROF.ENFERMAGEM -	0	4.415.161	0	4.415.161	4.199.778	95%	4.199.778	95%
263150 - TRANSF DO GOV FEDERAL REF A CONV E INST CONG VINC A SAUDE - TRANSFERENCIAS FEDERAIS	1.086.792	16.524.224	0	16.524.224	16.524.222	100%	16.524.222	100%
263477 - OPERACOES DE CREDITO VINCULADAS A SAUDE - OPERACAO CREDITO - EXTERNA	135.712.753	0	0	0	0	0%	0	0%
265910 - OUTROS RECURSOS VINC A SAUDE - TESOURO	19.504.737	0	0	0	0	0%	0	0%
265920 - OUTROS RECURSOS VINC A SAUDE - VINCULADOS ESTADUAIS	1.999.999	0	0	0	0	0%	0	0%
275930 - RECURSOS VINCULADOS A FUNDOS - FED	150.169	0	0	0	0	0%	0	0%
09002 - COORD. DE REGIOES DE SAUDE	1.065.739.036	698.935.065	0	698.935.065	373.202.928	53%	212.521.385	30%
160550 - ASSIST.FINANC.UNIÃO COMPL.PGTO.PISOS SAL.PROFIS.ENFERMAGEM -	2.079.490	26.000.000	0	26.000.000,00	353.085	1%	353.085	1%

163150 - TRANSF DO GOV FEDERAL REF A CONV E INST CONG VINC A SAUDE - TRANSFERENCIAS FEDERAIS	20.187.140	21.020.529	0	21.020.529,00	4.880.690	23%	4.880.667	23%
165910 - OUTROS RECURSOS VINC A SAUDE - TESOURO	1.030.932.513	651.914.536	0	651.914.536,41	367.969.154	56%	207.287.634	32%
263150 - TRANSF DO GOV FEDERAL REF A CONV E INST CONG VINC A SAUDE - TRANSFERENCIAS FEDERAIS	506.550	0	0	0	0	0%	0	0%
265910 - OUTROS RECURSOS VINC A SAUDE - TESOURO	12.033.344	0	0	0	0	0%	0	0%
09006 - COORD. DE SERVICOS DE SAUDE	3.669.449.644	3.734.172.694	0	3.734.172.694	1.350.768.812	36%	892.737.834	24%
160250 - TRF FF REC SUS G FED - BL MANUT DAS AC E SERV PUB SAUDE 21C0 - TRANSFERENCIAS FEDERAIS	0	149.881	0	149.881	0	0%	0	0%
160550 - ASSIST.FINANC.UNIÃO COMPL.PGTO.PISOS SAL.PROFIS.ENFERMAGEM -	41.116.149	513.000.000	0	513.000.000	8.639.603	2%	8.639.603	2%
163150 - TRANSF DO GOV FEDERAL REF A CONV E INST CONG VINC A SAUDE - TRANSFERENCIAS FEDERAIS	281.897.617	274.886.475	0	274.886.475	65.219.949	24%	64.209.735	23%
163230 - TRANSF DO ESTADO REF A CONV E INST CONGENERES VINC A SAUDE - FED	33.000	35.611	0	35.611	0	0%	0	0%
163520 - ROYALTIES DO PETROLEO E GAS NATURAL VINC A SAUDE - VINCULADOS ESTADUAIS	28.975.484	0	0	0	0	0%	0	0%
165910 - OUTROS RECURSOS VINC A SAUDE - TESOURO	3.247.068.190	2.941.535.122	0	2.941.535.122	1.276.359.153	43%	819.885.289	28%
165930 - OUTROS RECURSOS VINC A SAUDE - FED	1.650.808	338.743	0	338.743	3.207	1%	3.207	1%
260250 - TRF FF REC SUS G FED - BL MANUT DAS AC E SERV PUB SAUDE 21C0 - TRANSFERENCIAS FEDERAIS	154.031	1.292.562	0	1.292.562	0	0%	0	0%
263150 - TRANSF DO GOV FEDERAL REF A CONV E INST CONG VINC A SAUDE - TRANSFERENCIAS FEDERAIS	1.545.726	2.934.301	0	2.934.301	546.900	19%	0	0%
263230 - TRANSF DO ESTADO REF A CONV E INST CONGENERES VINC A SAUDE - FED	423.573	0	0	0	0	0%	0	0%
263520 - ROYALTIES DO PETROLEO E GAS NATURAL VINC A SAUDE - VINCULADOS ESTADUAIS	8.011.783	0	0	0	0	0%	0	0%
265910 - OUTROS RECURSOS VINC A SAUDE - TESOURO	58.523.684	0	0	0	0	0%	0	0%
265930 - OUTROS RECURSOS VINC A SAUDE - FED	49.600	0	0	0	0	0%	0	0%
09007 - COORD. DE CONTROLE DE DOENCAS	568.741.878	417.399.314	0	417.399.314	117.802.843	28%	86.840.670	21%
160050 - TRF FF REC SUS GOV FED - BL MANUT DAS ACOES E SERV PUB SAUDE - TRANSFERENCIAS FEDERAIS	1.068.557	3.021.411	0	3.021.411	0	0%	0	0%
160250 - TRF FF REC SUS G FED - BL MANUT DAS AC E SERV PUB SAUDE 21C0 - TRANSFERENCIAS FEDERAIS	0	2.804.086	0	2.804.086	0	0%	0	0%

160550 - ASSIST.FINANÇ.UNIÃO COMPL.PGTO.PISOS SAL.PROFIS.ENFERMAGEM -	2.096.910	676.015	0	676.015	500.480	74%	500.480	74%
163150 - TRANSF DO GOV FEDERAL REF A CONV E INST CONG VINC A SAUDE - TRANSFERENCIAS FEDERAIS	59.669.061	22.488.151	0	22.488.151	9.193.038	41%	4.371.058	19%
165910 - OUTROS RECURSOS VINC A SAUDE - TESOURO	409.579.299	378.247.062	0	378.247.062	106.928.390	28%	81.969.131	22%
165930 - OUTROS RECURSOS VINC A SAUDE - FED	1.724.431	0	0	0	0	0%	0	0%
260250 - TRF FF REC SUS G FED - BL MANUT DAS AC E SERV PUB SAUDE 21C0 - TRANSFERENCIAS FEDERAIS	67.096.838	0	0	0	0	0%	0	0%
263150 - TRANSF DO GOV FEDERAL REF A CONV E INST CONG VINC A SAUDE - TRANSFERENCIAS FEDERAIS	13.917.786	10.162.590	0	10.162.590	1.180.935	12%	0	0%
265910 - OUTROS RECURSOS VINC A SAUDE - TESOURO	11.990.396	0	0	0	0	0%	0	0%
270050 - OUTRAS TRANSF DE CONVENIOS OU INST CONGENERES DA UNIAO - TRANSFERENCIAS FEDERAIS	1.598.599	0	0	0	0	0%	0	0%
09009 - COORD.DE CIENCIA,TEC.E INS. ESTRAT.SAUDE	180.438.202	121.132.927	0	121.132.927	62.414.276	52%	35.635.120	29%
160550 - ASSIST.FINANÇ.UNIÃO COMPL.PGTO.PISOS SAL.PROFIS.ENFERMAGEM -	80.738	17.251	0	17.251	17.251	100%	17.251	100%
163150 - TRANSF DO GOV FEDERAL REF A CONV E INST CONG VINC A SAUDE - TRANSFERENCIAS FEDERAIS	881.435	777.752	0	777.752	204.962	26%	204.962	26%
165910 - OUTROS RECURSOS VINC A SAUDE - TESOURO	176.381.460	120.300.924	0	120.300.924	62.167.803	52%	35.412.907	29%
165930 - OUTROS RECURSOS VINC A SAUDE - FED	302.961	37.000	0	37.000	24.260	66%	0	0%
265910 - OUTROS RECURSOS VINC A SAUDE - TESOURO	2.690.279	0	0	0	0	0%	0	0%
265930 - OUTROS RECURSOS VINC A SAUDE - FED	101.329	0	0	0	0	0%	0	0%
09010 - COOR.GESTÃO DE CONTRATOS DE SERVIÇOS DE SAUD	7.566.613.809	7.370.121.546	0	7.370.121.546	6.879.065.640	93%	2.581.620.364	35%
160250 - TRF FF REC SUS G FED - BL MANUT DAS AC E SERV PUB SAUDE 21C0 - TRANSFERENCIAS FEDERAIS	1.416.562	7.270.479	0	7.270.479	0	0%	0	0%
160550 - ASSIST.FINANÇ.UNIÃO COMPL.PGTO.PISOS SAL.PROFIS.ENFERMAGEM -	27.906.944	11.974.663	0	11.974.663	11.118.878	93%	11.118.878	93%
163150 - TRANSF DO GOV FEDERAL REF A CONV E INST CONG VINC A SAUDE - TRANSFERENCIAS FEDERAIS	70.508.095	68.064.416	0	68.064.416	0	0%	0	0%
165910 - OUTROS RECURSOS VINC A SAUDE - TESOURO	7.466.345.714	7.271.215.223	0	7.271.215.223	6.864.619.445	94%	2.567.174.169	35%
260250 - TRF FF REC SUS G FED - BL MANUT DAS AC E SERV PUB SAUDE 21C0 - TRANSFERENCIAS FEDERAIS	310.663	1.216.152	0	1.216.152	0	0%	0	0%
260550 - ASSIT.FINC.UNIAO COMPL.PAGTO.- PROF.ENFERMAGEM -	0	3.601.318	0	3.601.318	3.327.317	92%	3.327.317	92%

263150 - TRANSF DO GOV FEDERAL REF A CONV E INST CONG VINC A SAUDE - TRANSFERENCIAS FEDERAIS	0	6.779.295	0	6.779.295	0	0%	0	0%
265910 - OUTROS RECURSOS VINC A SAUDE - TESOURO	125.831	0	0	0	0	0%	0	0%
09011 - CONSELHO ADMINISTRATIVO DO FESIMA	21.190.660	9.822.059	0	9.822.059	4.150.089	42%	4.150.089	42%
163150 - TRANSF DO GOV FEDERAL REF A CONV E INST CONG VINC A SAUDE - TRANSFERENCIAS FEDERAIS	3.694.352	0	0	0	0	0%	0	0%
165910 - OUTROS RECURSOS VINC A SAUDE - TESOURO	11.080.001	7.922.447	0	7.922.447	4.141.467	52%	4.141.467	52%
263150 - TRANSF DO GOV FEDERAL REF A CONV E INST CONG VINC A SAUDE - TRANSFERENCIAS FEDERAIS	6.416.307	1.899.612	0	1.899.612	8.622	0%	8.622	0%
09012 - FUNDO ESTADUAL DE SAUDE - FUNDES	0	6.668.389.947	568.582.813	6.099.807.134	0	0%	0	0%
160050 - TRF FF REC SUS GOV FED - BL MANUT DAS ACOES E SERV PUB SAUDE - TRANSFERENCIAS FEDERAIS	0	30	0	30	0	0%	0	0%
160250 - TRF FF REC SUS G FED - BL MANUT DAS AC E SERV PUB SAUDE 21CO - TRANSFERENCIAS FEDERAIS	0	40	0	40	0	0%	0	0%
160550 - ASSIST.FINANC.UNIÃO COMPL.PGTO.PISOS SAL.PROFIS.ENFERMAGEM -	0	18.126.744	0	18.126.744	0	0%	0	0%
163150 - TRANSF DO GOV FEDERAL REF A CONV E INST CONG VINC A SAUDE - TRANSFERENCIAS FEDERAIS	0	2.577.564.804	0	2.577.564.804	0	0%	0	0%
163230 - TRANSF DO ESTADO REF A CONV E INST CONGENERES VINC A SAUDE - FED	0	332.687	0	332.687	0	0%	0	0%
163520 - ROYALTIES DO PETROLEO E GAS NATURAL VINC A SAUDE - VINCULADOS ESTADUAIS	0	15.000.000	0	15.000.000	0	0%	0	0%
165910 - OUTROS RECURSOS VINC A SAUDE - TESOURO	0	4.028.541.596	568.582.813	3.459.958.783	0	0%	0	0%
165920 - OUTROS RECURSOS VINC A SAUDE - VINCULADOS ESTADUAIS	0	22.196.100	0	22.196.100	0	0%	0	0%
165930 - OUTROS RECURSOS VINC A SAUDE - FED	0	3.627.805	0	3.627.805	0	0%	0	0%
165950 - OUTROS RECURSOS VINC A SAUDE - TRANSFERENCIAS FEDERAIS	0	60	0	60	0	0%	0	0%
170050 - OUTRAS TRANSF DE CONVENIOS OU INST CONGENERES DA UNIAO - TRANSFERENCIAS FEDERAIS	0	3.000.030	0	3.000.030	0	0%	0	0%
175930 - RECURSOS VINCULADOS A FUNDOS - FED	0	50	0	50	0	0%	0	0%
260250 - TRF FF REC SUS G FED - BL MANUT DAS AC E SERV PUB SAUDE 21CO - TRANSFERENCIAS FEDERAIS	0	0	0	0	0	0%	0	0%
263150 - TRANSF DO GOV FEDERAL REF A CONV E INST CONG VINC A SAUDE - TRANSFERENCIAS FEDERAIS	0	0	0	0	0	0%	0	0%

263477 - OPERACOES DE CREDITO VINCULADAS A SAUDE - OPERACAO CREDITO - EXTERNA	0	0	0	0	0	0%	0	0%
09013 - COORDENADORIA DE ASSISTENCIA FARMACEUTICA	1.425.639.781	552.279.847	0	552.279.847	368.358.191	67%	213.821.658	39%
163150 - TRANSF DO GOV FEDERAL REF A CONV E INST CONG VINC A SAUDE - TRANSFERENCIAS FEDERAIS	360.991.293	138.839.211	0	138.839.211	108.049.450	78%	50.578.350	36%
165910 - OUTROS RECURSOS VINC A SAUDE - TESOIRO	1.058.957.306	413.440.636	0	413.440.636	260.308.742	63%	163.243.309	39%
263150 - TRANSF DO GOV FEDERAL REF A CONV E INST CONG VINC A SAUDE - TRANSFERENCIAS FEDERAIS	3.538.560	0	0	0	0	0%	0	0%
265910 - OUTROS RECURSOS VINC A SAUDE - TESOIRO	131.999	0	0	0	0	0%	0	0%
270660 - TRANSF ESPECIAL DA UNIAO - DREM OU FERS	2.020.622	0	0	0	0	0%	0	0%
09014 - COORD.DEFESA E SAUDE ANIMAL	51.115	0	0	0	0	0%	0	0%
150010 - RECURSOS NAO VINC DE IMPOSTOS - TESOIRO	51.115	0	0	0	0	0%	0	0%
AUTARQUIA	3.608.470.589	3.857.272.615	80.793.385	3.776.479.230	3.172.437.710	84%	943.475.913	25%
09056 - HOSPITAL DAS CLINICAS FAC. MEDICINA RIB PRET	730.299.302	748.467.266	15.210.650	733.256.616	632.785.217	86%	180.772.280	25%
150140 - OUTROS RECURSOS NAO VINCULADOS - PROPRIOS DA ADMINISTRACAO INDIRETA	441.922	227.696	0	227.696	2.277	1%	651	0%
150184 - OUTROS RECURSOS NAO VINCULADOS - INTRA - PROPRIOS DA ADMINISTRACAO INDIRETA	12.416.787	32.779.582	0	32.779.582	6.171.423	19%	105.580	0%
160550 - ASSIST.FINANC.UNIÃO COMPL.PGTO.PISOS SAL.PROFIS.ENFERMAGEM -	10.022.561	4.669.673	0	4.669.673	4.588.245	98%	4.588.242	98%
163150 - TRANSF DO GOV FEDERAL REF A CONV E INST CONG VINC A SAUDE - TRANSFERENCIAS FEDERAIS	566.415	1.080.060	0	1.080.060	0	0%	0	0%
165910 - OUTROS RECURSOS VINC A SAUDE - TESOIRO	617.100.581	615.505.511	15.210.650	600.294.861	528.481.769	88%	147.602.514	25%
165950 - OUTROS RECURSOS VINC A SAUDE - TRANSFERENCIAS FEDERAIS	89.689.807	94.204.724	0	94.204.724	93.541.503	99%	28.475.292	30%
170650 - TRANSF ESPECIAL DA UNIAO - TRANSFERENCIAS FEDERAIS	0	20	0	20	0	0%	0	0%
263150 - TRANSF DO GOV FEDERAL REF A CONV E INST CONG VINC A SAUDE - TRANSFERENCIAS FEDERAIS	61.229	0	0	0	0	0%	0	0%
09057 - HOSPITAL DAS CLINICAS FAC DE MEDICINA DA USP	2.387.633.446	2.619.189.593	39.284.803	2.579.904.790	2.240.654.974	87%	628.486.029	24%
150140 - OUTROS RECURSOS NAO VINCULADOS - PROPRIOS DA ADMINISTRACAO INDIRETA	343.503	2.403.392	0	2.403.392	929.430	39%	3.750	0%

150184 - OUTROS RECURSOS NAO VINCULADOS - INTRA - PROPRIOS DA ADMINISTRACAO INDIRETA	0	150.000.000	0	150.000.000	0	0%	0	0%
160050 - TRF FF REC SUS GOV FED - BL MANUT DAS ACOES E SERV PUB SAUDE - TRANSFERENCIAS FEDERAIS	0	20	0	20	0	0%	0	0%
160550 - ASSIST.FINANC.UNIÃO COMPL.PGTO.PISOS SAL.PROFIS.ENFERMAGEM -	14.835.071	3.971.074	0	3.971.074	3.971.074	100%	3.171.240	80%
163150 - TRANSF DO GOV FEDERAL REF A CONV E INST CONG VINC A SAUDE - TRANSFERENCIAS FEDERAIS	1.707.678	3.353.407	0	3.353.407	660.293	20%	124.155	4%
165910 - OUTROS RECURSOS VINC A SAUDE - TESOURO	2.196.290.846	2.282.053.324	39.284.803	2.242.768.521	2.060.748.567	92%	579.736.423	26%
165950 - OUTROS RECURSOS VINC A SAUDE - TRANSFERENCIAS FEDERAIS	173.030.236	175.482.100	0	175.482.100	174.282.060	99%	45.450.461	26%
170050 - OUTRAS TRANSF DE CONVENIOS OU INST CONGENERES DA UNIAO - TRANSFERENCIAS FEDERAIS	6.274	162.857	0	162.857	63.551	39%	0	0%
170140 - OUTRAS TRANSF DE CONV OU INSTRUMENTOS CONGENERES DOS ESTADOS - PROPRIOS DA ADMINISTRACAO INDIRETA	0	0	0	0	0	0%	0	0%
175478 - RECURSOS DE OPERACOES DE CREDITO - OPERACAO CREDITO - EXTERNA	0	10	0	10	0	0%	0	0%
263150 - TRANSF DO GOV FEDERAL REF A CONV E INST CONG VINC A SAUDE - TRANSFERENCIAS FEDERAIS	769.877	1.750.396	0	1.750.396	0	0%	0	0%
265950 - OUTROS RECURSOS VINC A SAUDE - TRANSFERENCIAS FEDERAIS	649.410	0	0	0	0	0%	0	0%
270050 - OUTRAS TRANSF DE CONVENIOS OU INST CONGENERES DA UNIAO - TRANSFERENCIAS FEDERAIS	551	13.013	0	13.013	0	0%	0	0%
09059 - HOSP.CLINICAS FAC.MEDICINA DE BOTUCATU-HCFMB	361.843.378	371.683.695	8.878.708	362.804.987	229.705.611	63%	96.809.560	27%
150140 - OUTROS RECURSOS NAO VINCULADOS - PROPRIOS DA ADMINISTRACAO INDIRETA	1.141.279	1.646.020	0	1.646.020	631.085	38%	253.248	15%
160550 - ASSIST.FINANC.UNIÃO COMPL.PGTO.PISOS SAL.PROFIS.ENFERMAGEM -	4.814.324	1.462.274	0	1.462.274	1.462.274	100%	1.436.513	98%
163150 - TRANSF DO GOV FEDERAL REF A CONV E INST CONG VINC A SAUDE - TRANSFERENCIAS FEDERAIS	774.820	612.098	0	612.098	527.858	86%	0	0%
165910 - OUTROS RECURSOS VINC A SAUDE - TESOURO	332.397.207	324.644.404	8.878.708	315.765.696	203.709.616	65%	88.464.213	28%
165950 - OUTROS RECURSOS VINC A SAUDE - TRANSFERENCIAS FEDERAIS	16.799.567	42.795.717	0	42.795.717	22.863.667	53%	6.544.300	15%

170050 - OUTRAS TRANSF DE CONVENIOS OU INST CONGENERES DA UNIAO - TRANSFERENCIAS FEDERAIS	0	50	0	50	0	0%	0	0%
170140 - OUTRAS TRANSF DE CONV OU INSTRUMENTOS CONGENERES DOS ESTADOS - PROPRIOS DA ADMINISTRACAO INDIRETA	99.243	324.062	0	324.062	312.041	96%	111.285	34%
263150 - TRANSF DO GOV FEDERAL REF A CONV E INST CONG VINC A SAUDE - TRANSFERENCIAS FEDERAIS	5.816.938	199.070	0	199.070	199.070	100%	0	0%
09060 - HOSP. CLINICAS FAC.MED.MARILIA - HCFAMEMA	128.694.464	117.932.061	17.419.224	100.512.837	69.291.907	69%	37.408.044	37%
150140 - OUTROS RECURSOS NAO VINCULADOS - PROPRIOS DA ADMINISTRACAO INDIRETA	1.392	120.450	0	120.450	110.651	92%	0	0%
157050 - TRANSF DO GOVERNO FED REF A CONV E INST CONG VINC A EDUCACAO - TRANSFERENCIAS FEDERAIS	0	0	0	0	0	0%	0	0%
160550 - ASSIST.FINANC.UNIÃO COMPL.PGTO.PISOS SAL.PROFIS.ENFERMAGEM -	6.540.941	2.352.020	0	2.352.020	1.478.000	63%	1.478.000	63%
163150 - TRANSF DO GOV FEDERAL REF A CONV E INST CONG VINC A SAUDE - TRANSFERENCIAS FEDERAIS	0	1.100.050	0	1.100.050	113.750	10%	0	0%
165910 - OUTROS RECURSOS VINC A SAUDE - TESOIRO	119.045.609	110.673.141	17.419.224	93.253.917	64.054.225	69%	34.489.974	37%
165950 - OUTROS RECURSOS VINC A SAUDE - TRANSFERENCIAS FEDERAIS	3.106.522	3.686.400	0	3.686.400	3.535.281	96%	1.440.069	39%
170140 - OUTRAS TRANSF DE CONV OU INSTRUMENTOS CONGENERES DOS ESTADOS - PROPRIOS DA ADMINISTRACAO INDIRETA	0	0	0	0	0	0%	0	0%
FUNDAÇÃO	281.691.426	311.736.468	1.421.813	310.314.655	153.147.336	49%	62.508.538	20%
09045 - FUND.PARA O REM.POPULAR CHOPIN T.LIMA-FURP	174.793.045	207.210.767	982.348	206.228.419	63.171.636	31%	34.224.529	17%
150010 - RECURSOS NAO VINC DE IMPOSTOS - TESOIRO	466.128	0	0	0	0	0%	0	0%
150140 - OUTROS RECURSOS NAO VINCULADOS - PROPRIOS DA ADMINISTRACAO INDIRETA	96.547.840	118.968.010	0	118.968.010	36.105.154	30%	11.562.555	10%
163150 - TRANSF DO GOV FEDERAL REF A CONV E INST CONG VINC A SAUDE - TRANSFERENCIAS FEDERAIS	161.700	10.098.612	0	10.098.612	1.795.500	18%	1.795.500	18%
163240 - TRANSF DO ESTADO REF A CONV E INST CONGENERES VINC A SAUDE - PROPRIOS DA ADMINISTRACAO INDIRETA	0	20	0	20	0	0%	0	0%

163250 - TRANSF DO ESTADO REF A CONV E INST CONGENERES VINC A SAUDE - TRANSFERENCIAS FEDERAIS	0	300.020	0	300.020	0	0%	0	0%
165910 - OUTROS RECURSOS VINC A SAUDE - TESOURO	65.428.848	77.844.055	982.348	76.861.707	25.270.982	33%	20.866.474	27%
165950 - OUTROS RECURSOS VINC A SAUDE - TRANSFERENCIAS FEDERAIS	0	40	0	40	0	0%	0	0%
175640 - REC DE ALIENACAO DE BENS/ATIVOS - ADMINISTRACAO INDIRETA - PROPRIOS DA ADMINISTRACAO INDIRETA	0	10	0	10	0	0%	0	0%
263250 - TRANSF DO ESTADO REF A CONV E INST CONGENERES VINC A SAUDE - TRANSFERENCIAS FEDERAIS	442.851	0	0	0	0	0%	0	0%
265910 - OUTROS RECURSOS VINC A SAUDE - TESOURO	11.745.679	0	0	0	0	0%	0	0%
09046 - FUNDACAO ONCOCENTRO DE SAO PAULO	13.587.517	14.063.299	10.133	14.053.166	5.331.487	38%	3.355.682	24%
150140 - OUTROS RECURSOS NAO VINCULADOS - PROPRIOS DA ADMINISTRACAO INDIRETA	0	60	0	60	0	0%	0	0%
160050 - TRF FF REC SUS GOV FED - BL MANUT DAS ACOES E SERV PUB SAUDE - TRANSFERENCIAS FEDERAIS	5.265.352	6.189.996	0	6.189.996	3.266.933	53%	1.307.179	21%
163250 - TRANSF DO ESTADO REF A CONV E INST CONGENERES VINC A SAUDE - TRANSFERENCIAS FEDERAIS	0	10	0	10	0	0%	0	0%
165910 - OUTROS RECURSOS VINC A SAUDE - TESOURO	6.770.264	7.718.488	10.133	7.708.355	2.064.554	27%	2.048.504	27%
165950 - OUTROS RECURSOS VINC A SAUDE - TRANSFERENCIAS FEDERAIS	0	20	0	20	0	0%	0	0%
175640 - REC DE ALIENACAO DE BENS/ATIVOS - ADMINISTRACAO INDIRETA - PROPRIOS DA ADMINISTRACAO INDIRETA	0	10	0	10	0	0%	0	0%
260050 - TRF FF REC SUS GOV FED - BL MANUT DAS ACOES E SERV PUB SAUDE - TRANSFERENCIAS FEDERAIS	1.551.901	154.715	0	154.715	0	0%	0	0%
09047 - FUNDACAO PRO-SANGUE HEMOCENTRO DE SAO PAULO	93.310.864	90.462.402	429.332	90.033.070	84.644.213	94%	24.928.327	28%
150140 - OUTROS RECURSOS NAO VINCULADOS - PROPRIOS DA ADMINISTRACAO INDIRETA	2.810.951	2.829.700	0	2.829.700	2.258.777	80%	711.414	25%

160050 - TRF FF REC SUS GOV FED - BL MANUT DAS ACOES E SERV PUB SAUDE - TRANSFERENCIAS FEDERAIS	29.954.297	30.602.796	0	30.602.796	27.872.802	91%	8.217.780	27%
160250 - TRF FF REC SUS G FED - BL MANUT DAS AC E SERV PUB SAUDE 21C0 - TRANSFERENCIAS FEDERAIS	0	20	0	20	0	0%	0	0%
160550 - ASSIST.FINANC.UNIÃO COMPL.PGTO.PISOS SAL.PROFIS.ENFERMAGEM -	14.055	14.797	0	14.797	8.285	56%	8.285	56%
163150 - TRANSF DO GOV FEDERAL REF A CONV E INST CONG VINC A SAUDE - TRANSFERENCIAS FEDERAIS	250.820	360.220	0	360.220	0	0%	0	0%
165910 - OUTROS RECURSOS VINC A SAUDE - TESOURO	56.719.713	55.476.779	429.332	55.047.447	54.461.083	99%	15.953.782	29%
165950 - OUTROS RECURSOS VINC A SAUDE - TRANSFERENCIAS FEDERAIS	0	70	0	70	0	0%	0	0%
170140 - OUTRAS TRANSF DE CONV OU INSTRUMENTOS CONGENERES DOS ESTADOS - PROPRIOS DA ADMINISTRACAO INDIRETA	0	20	0	20	0	0%	0	0%
260050 - TRF FF REC SUS GOV FED - BL MANUT DAS ACOES E SERV PUB SAUDE - TRANSFERENCIAS FEDERAIS	567.982	450.000	0	450.000	43.266	10%	37.066	8%
263150 - TRANSF DO GOV FEDERAL REF A CONV E INST CONG VINC A SAUDE - TRANSFERENCIAS FEDERAIS	116.253	728.000	0	728.000	0	0%	0	0%
265910 - OUTROS RECURSOS VINC A SAUDE - TESOURO	2.876.793	0	0	0	0	0%	0	0%

a = Empenhado/Dotação

b = Realizado/Dotação

Obs: Considerado dotação disponível para a SES

Atualizado em 07/05/2024 dados do sigeo de 06/05/2024

EXECUÇÃO ORÇAMENTARIA - 1º QUADRIMESTRE 2024 - POR FONTES DE FINANCIAMENTOS

2023		2024						
	Liquidado	Dotação	Contingenciado	Dotação Disponível	Empenhado	a	Liquidado Total	b
TOTAL GERAL	30.520.377.877	30.584.455.531	650.798.011	29.933.657.520	17.418.154.228	58%	9.169.508.940	31%
TOTAL ADMINISTRAÇÃO DIRETA	26.630.215.862	26.415.446.448	568.582.813	25.846.863.635	14.092.486.275	55%	8.158.136.345	32%
150010 - RECURSOS NAO VINC DE IMPOSTOS - TESOURO	51.115	0	0	0	0	0%	0	0%
160050 - TRF FF REC SUS GOV FED - BL MANUT DAS ACOES E SERV PUB SAUDE - TRANSFERENCIAS FEDERAIS	1.068.557	8.221.441	0	8.221.441	5.199.928	63%	5.199.928	63%
160250 - TRF FF REC SUS G FED - BL MANUT DAS AC E SERV PUB SAUDE 21CO - TRANSFERENCIAS FEDERAIS	3.715.262	10.224.486	0	10.224.486	0	0%	0	0%
160550 - ASSIST.FINANC.UNIÃO COMPL.PGTO.PISOS SAL.PROFIS.ENFERMAGEM -	133.071.796	595.896.283	0	595.896.283	45.598.754	8%	45.598.754	8%
163150 - TRANSF DO GOV FEDERAL REF A CONV E INST CONG VINC A SAUDE - TRANSFERENCIAS FEDERAIS	5.783.805.573	4.986.038.506	0	4.986.038.506	2.040.748.849	41%	1.679.275.708	34%
163230 - TRANSF DO ESTADO REF A CONV E INST CONGENERES VINC A SAUDE - FED	33.000	368.298	0	368.298	0	0%	0	0%
163520 - ROYALTIES DO PETROLEO E GAS NATURAL VINC A SAUDE - VINCULADOS ESTADUAIS	28.975.484	15.000.000	0	15.000.000	0	0%	0	0%
165910 - OUTROS RECURSOS VINC A SAUDE - TESOURO	20.305.359.489	20.721.672.431	568.582.813	20.153.089.618	11.975.123.500	59%	6.403.998.806	32%
165920 - OUTROS RECURSOS VINC A SAUDE - VINCULADOS ESTADUAIS	20.748.572	22.196.100	0	22.196.100	0	0%	0	0%
165930 - OUTROS RECURSOS VINC A SAUDE - FED	3.678.199	4.003.548	0	4.003.548	27.467	1%	3.207	0%
165950 - OUTROS RECURSOS VINC A SAUDE - TRANSFERENCIAS FEDERAIS	0	60	0	60	0	0%	0	0%
170050 - OUTRAS TRANSF DE CONVENIOS OU INST CONGENERES DA UNIAO - TRANSFERENCIAS FEDERAIS	0	3.000.030	0	3.000.030	0	0%	0	0%
175930 - RECURSOS VINCULADOS A FUNDOS - FED	0	50	0	50	0	0%	0	0%
260250 - TRF FF REC SUS G FED - BL MANUT DAS AC E SERV PUB SAUDE 21CO - TRANSFERENCIAS FEDERAIS	67.628.398	2.508.714	0	2.508.714	0	0%	0	0%
260550 - ASSIT.FINC.UNIAO COMPL.PAGTO.- PROF.ENFERMAGEM -	0	8.016.479	0	8.016.479	7.527.096	94%	7.527.096	94%

263150 - TRANSF DO GOV FEDERAL REF A CONV E INST CONG VINC A SAUDE - TRANSFERENCIAS FEDERAIS	27.011.721	38.300.022	0	38.300.022	18.260.679	48%	16.532.844	43%
263230 - TRANSF DO ESTADO REF A CONV E INST CONGENERES VINC A SAUDE - FED	423.573	0	0	0	0	0%	0	0%
263477 - OPERACOES DE CREDITO VINCULADAS A SAUDE - OPERACAO CREDITO - EXTERNA	135.712.753	0	0	0	0	0%	0	0%
263520 - ROYALTIES DO PETROLEO E GAS NATURAL VINC A SAUDE - VINCULADOS ESTADUAIS	8.011.783	0	0	0	0	0%	0	0%
265910 - OUTROS RECURSOS VINC A SAUDE - TESOURO	105.000.270	0	0	0	0	0%	0	0%
265920 - OUTROS RECURSOS VINC A SAUDE - VINCULADOS ESTADUAIS	1.999.999	0	0	0	0	0%	0	0%
265930 - OUTROS RECURSOS VINC A SAUDE - FED	150.929	0	0	0	0	0%	0	0%
270050 - OUTRAS TRANSF DE CONVENIOS OU INST CONGENERES DA UNIAO - TRANSFERENCIAS FEDERAIS	1.598.599	0	0	0	0	0%	0	0%
270660 - TRANSF ESPECIAL DA UNIAO - DREM OU FERS	2.020.622	0	0	0	0	0%	0	0%
275930 - RECURSOS VINCULADOS A FUNDOS - FED	150.169	0	0	0	0	0%	0	0%
TOTAL AUTARQUIA	3.608.470.589	3.857.272.615	80.793.385	3.776.479.230	3.172.520.618	84%	948.630.187	25%
150140 - OUTROS RECURSOS NAO VINCULADOS - PROPRIOS DA ADMINISTRACAO INDIRETA	1.928.096	4.397.558	0	4.397.558	1.673.443	38%	257.650	6%
150184 - OUTROS RECURSOS NAO VINCULADOS - INTRA - PROPRIOS DA ADMINISTRACAO INDIRETA	12.416.787	182.779.582	0	182.779.582	6.171.423	3%	105.580	0%
157050 - TRANSF DO GOVERNO FED REF A CONV E INST CONG VINC A EDUCACAO - TRANSFERENCIAS FEDERAIS	0	0	0	0	0	0%	0	0%
160050 - TRF FF REC SUS GOV FED - BL MANUT DAS ACOES E SERV PUB SAUDE - TRANSFERENCIAS FEDERAIS	0	20	0	20	0	0%	0	0%
160550 - ASSIST.FINANC.UNIÃO COMPL.PGTO.PISOS SAL.PROFIS.ENFERMAGEM -	36.212.897	12.455.041	0	12.455.041	11.499.594	92%	10.673.996	86%
163150 - TRANSF DO GOV FEDERAL REF A CONV E INST CONG VINC A SAUDE - TRANSFERENCIAS FEDERAIS	3.048.913	6.145.615	0	6.145.615	1.301.900	21%	124.155	2%
165910 - OUTROS RECURSOS VINC A SAUDE - TESOURO	3.264.834.242	3.332.876.380	80.793.385	3.252.082.995	2.857.077.085	88%	852.211.835	26%
165950 - OUTROS RECURSOS VINC A SAUDE - TRANSFERENCIAS FEDERAIS	282.626.132	316.168.941	0	316.168.941	294.222.511	93%	85.145.686	27%
170050 - OUTRAS TRANSF DE CONVENIOS OU INST CONGENERES DA UNIAO - TRANSFERENCIAS FEDERAIS	6.274	162.907	0	162.907	63.551	39%	0	0%

170140 - OUTRAS TRANSF DE CONV OU INSTRUMENTOS CONGENERES DOS ESTADOS - PROPRIOS DA ADMINISTRACAO INDIRETA	99.243	324.062	0	324.062	312.041	96%	111.285	34%
170650 - TRANSF ESPECIAL DA UNIAO - TRANSFERENCIAS FEDERAIS	0	20	0	20	0	0%	0	0%
175478 - RECURSOS DE OPERACOES DE CREDITO - OPERACAO CREDITO - EXTERNA	0	10	0	10	0	0%	0	0%
263150 - TRANSF DO GOV FEDERAL REF A CONV E INST CONG VINC A SAUDE - TRANSFERENCIAS FEDERAIS	6.648.044	1.949.466	0	1.949.466	199.070	10%	0	0%
265950 - OUTROS RECURSOS VINC A SAUDE - TRANSFERENCIAS FEDERAIS	649.410	0	0	0	0	0%	0	0%
270050 - OUTRAS TRANSF DE CONVENIOS OU INST CONGENERES DA UNIAO - TRANSFERENCIAS FEDERAIS	551	13.013	0	13.013	0	0%	0	0%
TOTAL FUNDAÇÃO	281.691.426	311.736.468	1.421.813	310.314.655	153.147.336	49%	62.742.408	20%
150010 - RECURSOS NAO VINC DE IMPOSTOS - TESOURO	466.128	0	0	0	0	0%	0	0%
150140 - OUTROS RECURSOS NAO VINCULADOS - PROPRIOS DA ADMINISTRACAO INDIRETA	99.358.791	121.797.770	0	121.797.770	38.363.931	31%	12.275.402	10%
160250 - TRF FF REC SUS G FED - BL MANUT DAS AC E SERV PUB SAUDE 21CO - TRANSFERENCIAS FEDERAIS	0	36.792.792	0	36.792.792	31.139.735	85%	9.524.959	26%
160050 - TRF FF REC SUS GOV FED - BL MANUT DAS ACOES E SERV PUB SAUDE - TRANSFERENCIAS FEDERAIS	35.219.649	20	0	20	0	0%	0	0%
160550 - ASSIST.FINANC.UNIÃO COMPL.PGTO.PISOS SAL.PROFIS.ENFERMAGEM -	14.055	14.797	0	14.797	8.285	56%	8.285	56%
163150 - TRANSF DO GOV FEDERAL REF A CONV E INST CONG VINC A SAUDE - TRANSFERENCIAS FEDERAIS	412.520	10.458.832	0	10.458.832	1.795.500	17%	1.795.500	17%
163240 - TRANSF DO ESTADO REF A CONV E INST CONGENERES VINC A SAUDE - PROPRIOS DA ADMINISTRACAO INDIRETA	0	20	0	20	0	0%	0	0%
163250 - TRANSF DO ESTADO REF A CONV E INST CONGENERES VINC A SAUDE - TRANSFERENCIAS FEDERAIS	0	300.030	0	300.030	0	0%	0	0%
165910 - OUTROS RECURSOS VINC A SAUDE - TESOURO	128.918.826	141.039.322	1.421.813	139.617.509	81.796.619	59%	39.101.196	28%
165950 - OUTROS RECURSOS VINC A SAUDE - TRANSFERENCIAS FEDERAIS	0	130	0	130	0	0%	0	0%

170140 - OUTRAS TRANSF DE CONV OU INSTRUMENTOS CONGENERES DOS ESTADOS - PROPRIOS DA ADMINISTRACAO INDIRETA	0	20	0	20	0	0%	0	0%
175640 - REC DE ALIENACAO DE BENS/ATIVOS - ADMINISTRACAO INDIRETA - PROPRIOS DA ADMINISTRACAO INDIRETA	0	20	0	20	0	0%	0	0%
260050 - TRF FF REC SUS GOV FED - BL MANUT DAS ACOES E SERV PUB SAUDE - TRANSFERENCIAS FEDERAIS	2.119.883	604.715	0	604.715	43.266	7%	37.066	6%
263150 - TRANSF DO GOV FEDERAL REF A CONV E INST CONG VINC A SAUDE - TRANSFERENCIAS FEDERAIS	116.253	728.000	0	728.000	0	0%	0	0%
263250 - TRANSF DO ESTADO REF A CONV E INST CONGENERES VINC A SAUDE - TRANSFERENCIAS FEDERAIS	442.851	0	0	0	0	0%	0	0%
265910 - OUTROS RECURSOS VINC A SAUDE - TESOURO	14.622.471	0	0	0	0	0%	0	0%

a = Empenhado/Dotação

b = Realizado/Dotação

Obs: Considerado dotação disponível para a SES

Atualizado em 07/05/2024 dados do sigeo de 06/05/2024

EXECUÇÃO ORÇAMENTARIA - 1º QUADRIMESTRE 2024 - POR GRUPO DE GASTOS

2023		2024						
GRUPOS DE DESPESAS	Liquidado	Dotação	Contingenciado	Dotação Disponível	Empenhado	a	Liquidado Total	b
TOTAL GERAL	30.520.377.877	30.584.455.531	650.798.011	29.933.657.520	17.418.154.228	58%	9.169.508.940	31%
31 - PESSOAL E ENCARGOS SOCIAIS	6.094.059.563	7.181.639.800	0	7.181.639.800	3.143.682.534	44%	1.715.618.027	24%
150010 - RECURSOS NAO VINC DE IMPOSTOS - TESOURO	50.666	0	0	0	0	0%	0	0%
150140 - OUTROS RECURSOS NAO VINCULADOS - PROPRIOS DA ADMINISTRACAO INDIRETA	0	40	0	40	0	0%	0	0%
160050 - TRF FF REC SUS GOV FED - BL MANUT DAS ACOES E SERV PUB SAUDE - TRANSFERENCIAS FEDERAIS	1.763.964	1.820.065	0	1.820.065	554.897	30%	554.897	30%
160550 - ASSIST.FINANC.UNIÃO COMPL.PGTO.PISOS SAL.PROFIS.ENFERMAGEM -	81.742.551	571.469.848	0	571.469.848	21.113.249	4%	20.287.651	4%
163150 - TRANSF DO GOV FEDERAL REF A CONV E INST CONG VINC A SAUDE - TRANSFERENCIAS FEDERAIS	727.185.299	797.947.455	0	797.947.455	538.106.653	67%	239.936.805	30%
165910 - OUTROS RECURSOS VINC A SAUDE - TESOURO	4.888.959.790	5.518.538.965	0	5.518.538.965	2.292.850.520	42%	1.370.591.498	25%
165950 - OUTROS RECURSOS VINC A SAUDE - TRANSFERENCIAS FEDERAIS	274.288.335	291.720.437	0	291.720.437	291.057.216	100%	84.247.176	29%
260050 - TRF FF REC SUS GOV FEDERAL.	446.216	142.990	0	142.990	0	0%	0	0%
265910 - OUTROS RECURSOS VINC A SAUDE - TESOURO	119.622.741	0	0	0	0	0%	0	0%
32 - JUROS E ENCARGOS DA DIVIDA	97.900.488	98.031.256	0	98.031.256	45.442.752	46%	45.442.752	46%
165910 - OUTROS RECURSOS VINC A SAUDE - TESOURO	97.900.488	98.031.256	0	98.031.256	45.442.752	46%	45.442.752	46%
33 - OUTRAS DESPESAS CORRENTES	23.589.848.859	22.021.272.040	509.971.000	21.511.301.040	14.038.966.321	65%	7.231.166.699	34%
150010 - RECURSOS NAO VINC DE IMPOSTOS - TESOURO	450	0	0	0	0	0%	0	0%
150140 - OUTROS RECURSOS NAO VINCULADOS - PROPRIOS DA ADMINISTRACAO INDIRETA	101.073.745	121.454.278	0	121.454.278	38.528.958	32%	12.484.452	10%

157050 - TRANSF DO GOVERNO FED REF A CONV E INST CONG VINC A EDUCACAO - TRANSFERENCIAS FEDERAIS	0	0	0	0	0	-	0	0%
160050 - TRF FF REC SUS GOV FED - BL MANUT DAS ACOES E SERV PUB SAUDE - TRANSFERENCIAS FEDERAIS	34.480.630	42.903.382	0	42.903.382	35.784.766	83%	14.169.990	33%
160250 - TRF FF REC SUS G FED - BL MANUT DAS AC E SERV PUB SAUDE 21CO - TRANSFERENCIAS FEDERAIS	0	60	0	60	0	0%	0	0%
160550 - ASSIST.FINANC.UNIÃO COMPL.PGTO.PISOS SAL.PROFIS.ENFERMAGEM -	87.556.196	36.896.273	0	36.896.273	35.993.385	98%	35.993.385	98%
163150 - TRANSF DO GOV FEDERAL REF A CONV E INST CONG VINC A SAUDE - TRANSFERENCIAS FEDERAIS	5.053.845.183	4.171.950.072	0	4.171.950.072	1.502.177.795	36%	1.439.100.128	34%
163230 - TRANSF DO ESTADO REF A CONV E INST CONGENERES VINC A SAUDE - FED	0	100.000	0	100.000	0	0%	0	0%
163250 - TRANSF DO ESTADO REF A CONV E INST CONGENERES VINC A SAUDE - TRANSFERENCIAS FEDERAIS	0	10	0	10	0	0%	0	0%
163520 - ROYALTIES DO PETROLEO E GAS NATURAL VINC A SAUDE - VINCULADOS ESTADUAIS	28.975.484	15.000.000	0	15.000.000	0	0%	0	0%
165910 - OUTROS RECURSOS VINC A SAUDE - TESOURO	18.057.751.984	17.542.526.311	509.971.000	17.032.555.311	12.398.406.390	73%	5.704.776.235	33%
165920 - OUTROS RECURSOS VINC A SAUDE - VINCULADOS ESTADUAIS	20.748.572	22.196.100	0	22.196.000	0	0%	0	0%
165930 - OUTROS RECURSOS VINC A SAUDE - FED	2.328.574	2.942.172	0	2.942.172	27.467	1%	3.207	0%
165950 - OUTROS RECURSOS VINC A SAUDE - TRANSFERENCIAS FEDERAIS	6.428.589	14.448.664	0	14.448.664	2.016.862	14%	468.077	3%
170050 - OUTRAS TRANSF DE CONVENIOS OU INST CONGENERES DA UNIAO - TRANSFERENCIAS FEDERAIS	0	3.010.110	0	3.010.110	0	0%	0	0%
170140 - OUTRAS TRANSF DE CONV OU INSTRUMENTOS CONGENERES DOS ESTADOS - PROPRIOS DA ADMINISTRACAO INDIRETA	99.243	254.963	0	254.963	242.922	95%	111.285	44%
170650 - TRANSF ESPECIAL DA UNIAO - TRANSFERENCIAS FEDERAIS	0	20	0	20	0	0%	0	0%
175640 - REC DE ALIENACAO DE BENS/ATIVOS - ADMINISTRACAO INDIRETA - PROPRIOS DA ADMINISTRACAO INDIRETA	0	10	0	10	0	-	0	0%

175930 - RECURSOS VINCULADOS A FUNDOS - FED	0	50	0	5	0	0%	0	0%
260050 - TRF FF REC SUS GOV FED - BL MANUT DAS ACOES E SERV PUB SAUDE - TRANSFERENCIAS FEDERAIS	1.188.875	261.725	0	261.725	0	0%	0	0%
260250 - TRF FF REC SUS G FED - BL MANUT DAS AC E SERV PUB SAUDE 21CO - TRANSFERENCIAS FEDERAIS	18.663.838	8.016.479	0	8.016.479	7.527.096	94%	7.527.096	94%
263150 - TRANSF DO GOV FEDERAL REF A CONV E INST CONG VINC A SAUDE - TRANSFERENCIAS FEDERAIS	27.262.412	39.311.361	0	39.311.361	18.260.679	46%	16.532.844	42%
263477 - OPERACOES DE CREDITO VINCULADAS A SAUDE - OPERACAO CREDITO - EXTERNA	135.712.753	0	0	0	0	0%	0	0%
263520 - ROYALTIES DO PETROLEO E GAS NATURAL VINC A SAUDE - VINCULADOS ESTADUAIS	8.011.783	0	0	0	0	0%	0	0%
265920 - OUTROS RECURSOS VINC A SAUDE - VINCULADOS ESTADUAIS	1.999.999	0	0	0	0	0%	0	0%
265930 - OUTROS RECURSOS VINC A SAUDE - FED	101.329	0	0	0	0	0%	0	0%
270050 - OUTRAS TRANSF DE CONVENIOS OU INST CONGENERES DA UNIAO - TRANSFERENCIAS FEDERAIS	1.598.599	0	0	0	0	0%	0	0%
270660 - TRANSF ESPECIAL DA UNIAO - DREM OU FERS	2.020.622	0	0	0	0	0%	0	0%
44 - INVESTIMENTOS	616.998.145	1.157.845.993	140.827.011	1.017.018.982	137.534.352	14%	124.753.193	12%
150010 - RECURSOS NAO VINC DE IMPOSTOS - TESOURO	466.128	0	0	0	0	0%	0	0%
150140 - OUTROS RECURSOS NAO VINCULADOS - PROPRIOS DA ADMINISTRACAO INDIRETA	213.142	4.741.010	0	4.741.010	1.508.416	32%	48.599	1%
150184 - OUTROS RECURSOS NAO VINCULADOS - INTRA - PROPRIOS DA ADMINISTRACAO INDIRETA	12.416.787	182.779.582	0	182.779.582	6.171.423	3%	105.580	0%
160050 - TRF FF REC SUS GOV FED - BL MANUT DAS ACOES E SERV PUB SAUDE - TRANSFERENCIAS FEDERAIS	43.612	290.806	0	290.806	0	0%	0	0%
160250 - TRF FF REC SUS G FED - BL MANUT DAS AC E SERV PUB SAUDE 21CO - TRANSFERENCIAS FEDERAIS	3.715.262	10.224.446	0	10.224.446	0	0%	0	0%
163150 - TRANSF DO GOV FEDERAL REF A CONV E INST CONG VINC A SAUDE - TRANSFERENCIAS FEDERAIS	6.236.524	32.745.426	0	32.745.426	3.561.802	11%	2.158.431	7%

163230 - TRANSF DO ESTADO REF A CONV E INST CONGENERES VINC A SAUDE - FED	33.000	268.298	0	268.298	0	0%	0	0%
163240 - TRANSF DO ESTADO REF A CONV E INST CONGENERES VINC A SAUDE - PROPRIOS DA ADMINISTRACAO INDIRETA	0	20	0	20	0	0%	0	0%
163250 - TRANSF DO ESTADO REF A CONV E INST CONGENERES VINC A SAUDE - TRANSFERENCIAS FEDERAIS	0	300.020	0	300.020	0	0%	0	0%
165910 - OUTROS RECURSOS VINC A SAUDE - TESOIRO	532.929.472	910.825.159	140.827.011	769.998.148	124.769.272	16%	121.973.084	16%
165930 - OUTROS RECURSOS VINC A SAUDE - FED	1.349.625	1.061.376	0	1.061.376	0	0%	0	0%
165950 - OUTROS RECURSOS VINC A SAUDE - TRANSFERENCIAS FEDERAIS	1.909.208	10.000.030	0	10.000.030	1.148.434	11%	430.434	4%
170050 - OUTRAS TRANSF DE CONVENIOS OU INST CONGENERES DA UNIAO - TRANSFERENCIAS FEDERAIS	6.274	152.827	0	152.827	63.551	42%	0	0%
170140 - OUTRAS TRANSF DE CONV OU INSTRUMENTOS CONGENERES DOS ESTADOS - PROPRIOS DA ADMINISTRACAO INDIRETA	0	69.119	0	69.119	69.119	100%	0	0%
175478 - RECURSOS DE OPERACOES DE CREDITO - OPERACAO CREDITO - EXTERNA	0	10	0	10	0	0%	0	0%
175640 - REC DE ALIENACAO DE BENS/ATIVOS - ADMINISTRACAO INDIRETA - PROPRIOS DA ADMINISTRACAO INDIRETA	0	10	0	10	0	0%	0	0%
175930 - RECURSOS VINCULADOS A FUNDOS - FED	0	0	0	0	0	0%	0	0%
260050 - TRF FF REC SUS GOV FED - BL MANUT DAS ACOES E SERV PUB SAUDE - TRANSFERENCIAS FEDERAIS	484.792	200.000	0	200.000	43.266	22%	37.066	19%
260250 - TRF FF REC SUS G FED - BL MANUT DAS AC E SERV PUB SAUDE 21CO - TRANSFERENCIAS FEDERAIS	48.964.560	2.508.714	0	2.508.714	0	0%	0	0%
263150 - TRANSF DO GOV FEDERAL REF A CONV E INST CONG VINC A SAUDE - TRANSFERENCIAS FEDERAIS	6.513.607	1.666.127	0	1.666.127	199.070	12%	0	0%
263230 - TRANSF DO ESTADO REF A CONV E INST CONGENERES VINC A SAUDE - FED	423.573	0	0	0	0	0%	0	0%
263250 - TRANSF DO ESTADO REF A CONV E INST CONGENERES VINC A SAUDE - TRANSFERENCIAS FEDERAIS	442.851	0	0	0	0	0%	0	0%

265930 - OUTROS RECURSOS VINC A SAUDE - FED	49.600	0	0	0	0	0%	0	0%
265950 - OUTROS RECURSOS VINC A SAUDE - TRANSFERENCIAS FEDERAIS	649.410	0	0	0	0	0%	0	0%
270050 - OUTRAS TRANSF DE CONVENIOS OU INST CONGENERES DA UNIAO - TRANSFERENCIAS FEDERAIS	551	13.013	0	13.013	0	0%	0	0%
275930 - RECURSOS VINCULADOS A FUNDOS - FED	150.169	0	0	0	0	0%	0	0%
46 - AMORTIZAÇÃO DA DIVIDA	121.570.822	125.666.442	0	125.666.442	52.528.269	42%	52.528.269	42%
165910 - OUTROS RECURSOS VINC A SAUDE - TESOURO	121.570.822	125.666.442		125.666.442	52.528.269	42%	52.528.269	42%

a = Empenhado/Dotação

b = Realizado/Dotação

Obs: Considerado dotação disponível para a SES

Atualizado em 07/05/2024 dados do sigeo de 06/05/2024

EXECUÇÃO ORÇAMENTARIA - 1º QUADRIMESTRE 2024 - POR PROGRAMAS

2023		2024						
PROGRAMAS	Liquidado	Dotação	Contingencia do	Dotação Disponível	Empenhado	a	Liquidado Total	b
TOTAL GERAL	30.520.377.877	30.584.455.531	650.798.011	29.933.657.520	17.418.154.228	58%	9.169.508.940	31%
0000 - ENCARGOS GERAIS	219.471.310	223.697.698	0	223.697.698	97.971.021	44%	97.971.021	99%
0930 - ATENDIMENTO INTEGRAL E DESCENTRALIZADO NO SUS/SP	27.836.671.846	27.005.607.434	462.001.959	26.543.605.475	16.303.704.474	61%	8.447.115.739	98%
0932 - VIGILANCIA EM SAUDE	108.422.587	85.001.806	1.373.772	83.628.034	22.388.015	27%	11.122.875	87%
0933 - CIENCIA, TECNOLOGIA E INOVACAO EM SAUDE	31.906.039	0	0	0	0	0%	0	99%

0935 - PRODUCAO E FORNECIMENTO DE VACINAS, SOROS, MEDICAMENTOS, SANGUE E HEMODERIVADOS	283.503.932	0	0	0	0	0%	0	92%
0940 - FORTALECIMENTO DA GESTAO ESTADUAL DO SUS	932.386.277	0	0	0	0	0%	0	95%
0941 - EXPANSAO E MODERNIZACAO NA SAUDE	344.515.947	572.933.440	135.977.955	436.955.485	80.017.079	18%	67.308.421	56%
0942 - CAPACITACAO E DESENVOLVIMENTO DE PESSOAS NA AREA DA SAUDE	295.654.388	1.274.315.658	39.934.276	1.234.381.382	548.378.266	44%	307.392.911	99%
0944 - RECOMEÇO: UMA VIDA SEM DROGAS	31.964.794	500.000	25.000	475.000	0	0%	0	82%
0946 - INOVACAO, PESQUISA CIENTIFICA, PRODUCAO E FORNECIMENTO DE INSUMOS ESTRATEGICOS	0	318.309.457	2.646.355	315.663.102	165.073.712	52%	64.400.204	82%
0947 - TECNOLOGIA DA INFORMACAO, COMUNICACAO E INOVACAO EM SAUDE DIGITAL	0	50	0	50	0	0%	0	82%
1729 - ATENCAO AO ADOLESCENTE/JOVEM EM CUMPRIM.MEDIDA SOCIOED, CAUTELAR E EM POS MEDIDA	187.580.185	192.423.787	0	192.423.787	58.206.267	30%	58.122.844	82%
2617 - EDUCACAO AMBIENTAL, CIDADANIA E MELHORIA DA QUALIDADE DE VIDA	51.115	0	0	0	0	0%	0	82%
2831 - POLITICA SOBRE DROGAS E TRANSFORMACAO DE CENAS ABERTAS DE USO	0	54.155.744	4.320.287	49.835.457	9.296.601	19%	9.296.601	82%
2990 - DESENVOLVIMENTO DE ACOES DECORRENTES DE EMENDAS PARLAMENTARES	0	27.600.000	1.380.000	26.220.000	24.840.000	95%	0	82%
3813 - GESTAO DA CUSTODIA DA POPULACAO PENAL	222.029.457	0	0	0	0	0%	0	82%
3815 - GESTAO DA CUSTODIA E REINTEGRACAO SOCIAL DA POP.PENAL,EGRESSOS E SEUS FAMILIARES	0	271.454.892	3.138.407	268.316.485	55.553.141	21%	55.553.141	82%
5123 - COMUNICACAO SOCIAL	26.220.000	0	0	0	0	0%	0	82%
5124 - BOLSA DO POVO	0	0	0	0	0	0%	0	82%
5125 - DESENVOLVIMENTO DE ACOES DECORRENTES DE EMENDAS PARLAMENTARES	0	558.455.565	0	558.455.565	52.725.651	-	51.225.182	82%

a = Empenhado/Dotação

b = Realizado/Dotação

Obs: Considerado dotação disponível para a SES

Atualizado em 07/05/2024 dados do sigeo de 06/05/2024

EXECUÇÃO ORÇAMENTARIA - 1º QUADRIMESTRE 2024 - POR AÇÃO ORÇAMENTÁRIA DENTRO DOS PROGRAMAS

2023			2024						
PROGRAMA / AÇÃO		Liquidado	Dotação	Contingenciado	Dotação Disponível	Empenhado	a	Liquidado Total	b
TOTAL GERAL		30.520.377.877	30.584.455.531	650.798.011	29.933.657.520	17.418.154.228	58%	9.169.508.940	97%
Total de 0000 - ENCARGOS GERAIS		219.471.310	223.697.698	0	223.697.698	97.971.021	44%	97.971.021	44%
0000 - ENCARGOS GERAIS	9019 - PAGAMENTO DA DIVIDA PUBLICA EXTERNA	134.555.678	142.141.106	0	142.141.106	70.459.662	50%	70.459.662	50%
	9020 - PAGAMENTO DA DIVIDA PUBLICA INTERNA	84.915.633	81.556.592	0	81.556.592	27.511.360	34%	27.511.360	34%
Total de 0930 - ATENDIMENTO INTEGRAL E DESCENTRALIZADO NO SUS/SP		27.836.671.846	27.005.607.434	462.001.959	26.543.605.475	16.303.704.474	61%	8.447.115.739	32%
0930 - ATENDIMENTO INTEGRAL E DESCENTRALIZADO NO SUS/SP	2701 - RECURSOS TECNOLOGICOS PARA A ASSISTENCIA FARM	0	10	8	2	0	0%	0	0%
	4850 - ATENDIMENTO AMBUL. E HOSPITALAR REDE ESTADO	7.435.677.901	7.844.768.802	111.150.768	7.733.618.034	4.114.087.214	53%	1.699.664.576	22%
	4852 - ATEND. AMBUL. HOSP. POR ORGANIZACOES SOCIAIS	8.131.846.698	8.061.482.900	32.559.589	8.028.923.311	7.537.944.617	94%	2.791.446.684	35%
	5532 - ATEND.AMB.HOSP.SERV.CONTR./CONV.GEST.ESTADUAL	4.432.059.991	4.790.372.270	0	4.790.372.270	2.091.528.654	44%	2.091.528.654	44%
	6117 - ASSISTENCIA FARMACEUTICA ESPECIALIZADA	1.885.825.760	1.298.644.457	55.596.600	1.243.047.857	399.119.571	32%	268.787.219	22%
	6165 - ATEND. DESCENTRALIZADO A SAUDE POP.PRISIONAL	31.144.500	28.000.000	1.400.000	26.600.000	11.217.500	42%	11.217.500	42%
	6213 - SUBVENCOES A ENTIDADES FILANTROPICAS	2.476.839.295	0	0	0	0	0%	0	0%
	6214 - REDE LUCY MONTORO	123.824.774	134.596.688	1.229.967	133.366.721	106.105.869	80%	38.815.585	29%

	6221 - SANTAS CASAS SUSTENTAVEIS	845.845.115	217.556.052	54.767.997	162.788.055	124.114.251	76%	124.114.251	76%
	6269 - APOIO A ATENCAO BASICA MUNICIPAL	179.357.300	180.804.000	0	180.804.000	1.706.400	1%	1.706.400	1%
	6273 - DES. ACOES DE SAUDE-EMENDAS PARLAMENTARES	517.480.357	0	0	0	0	0%	0	0%
	6276 - SUPORTE A OPERACIONALIZACAO GESTAO HOSP.-PPP	410.591.465	415.426.213	0	415.426.213	389.376.872	94%	94.759.597	23%
	6381 - MUTIROES DE SAUDE	283.753.075	203.014.413	8.883.498	194.130.915	19.773.330	10%	19.773.330	10%
	6405 - REMEDIO EM CASA	30.209.736	40.000.010	2.000.008	38.000.002	0	0%	0	0%
	6459 - DEMANDAS JUDICIAIS DE MEDICAMENTOS	0	618.780.307	30.939.013	587.841.294	165.624.757	28%	92.351.137	16%
	6460 - ASSISTENCIA FARMACEUTICA NA ATENCAO PRIMARIA	0	44.927.000	2.246.350	42.680.650	0	0%	0	0%
	6467 - SUSTENTACAO E DESENVOLVIMENTO DE NOVAS SOLUCO	0	10	8	2	0	0%	0	0%
	6547 - CONCESSAO DE SUBVENCOES A PREFEITURAS	0	707.149.340	87.771.216	619.378.124	384.201.954	62%	384.201.954	62%
	6548 - CONCESSAO SUBVENCOES- ENTIDADES FILANTROPICAS	0	1.133.114.374	73.456.937	1.059.657.437	638.368.473	60%	508.213.839	48%
	9002 - ASSISTENCIA MEDICA, HOSP. E AMB. HOSP. DA USP	498.719.747	591.490.528	0	591.490.528	138.810.811	23%	138.810.811	23%
	9003 - ASSISTENCIA MEDICA, HOSP. E AMB. HOSP.UNICAMP	527.476.603	664.488.483	0	664.488.483	176.733.924	27%	176.733.924	27%
	9004 - ASSISTENCIA MEDICA, HOSP. AMB. FAMERP	26.019.530	30.991.577	0	30.991.577	4.990.278	16%	4.990.278	16%
	9024 - ASSISTENCIA MEDICA, HOSP. E AMB. HOSP. UNESP	0	0	0	0	0	0%	0	0%
	Total de 0932 - VIGILANCIA EM SAUDE	108.422.587	85.001.806	1.373.772	83.628.034	22.388.015	27%	11.122.875	13%
0932 - VIGILANCIA EM SAUDE	2674 - GESTAO MULTIRRISCO- SAUDE PUBLICA E DESASTRES	0	10	0	10	0	0%	0	0%
	4124 - ACOES DE IMUNIZACAO NA POPULACAO HUMANA	8.184.318	6.565.342	51.347	6.513.995	1.395.964	21%	898.164	14%

	4127 - ACOES DE VIGILANCIA SANITARIA	7.008.261	6.328.245	188.788	6.139.457	1.327.856	22%	1.024.132	17%
	4138 - EXAMES LABORATORIO INTERESSE SAUDE PUBLICA	25.937.508	24.083.030	805.316	23.277.714	13.746.187	59%	4.803.541	21%
	4722 - VIGILANCIA EPIDEMIOLOGICA	58.933.089	48.025.179	328.321	47.696.858	5.918.009	12%	4.397.039	9%
	4865 - EPIDEMIOLOGIA E INFORMACAO EM CANCER	8.239.454	0	0	0	0	0%	0	0%
	6244 - VIGILANCIA AMBIENTAL	119.956	0	0	0	0	0%	0	0%
Total de 0933 - CIENCIA, TECNOLOGIA E INOVACAO EM SAUDE		31.906.039	0	0	0	0	0%	0	0%
0933 - CIENCIA, TECNOLOGIA E INOVACAO EM SAUDE	2602 - AGENDA DIGITAL - HORA MARCADA	0	0	0	0	0	0%	0	0%
	2603 - ATENDIMENTO MEDICO VIRTUAL - TELEMEDICINA	30.439.825	0	0	0	0	0%	0	0%
	2604 - HISTORIA CLINICA DIGITAL	0	0	0	0	0	0%	0	0%
	4856 - PESQUISA E DESENVOLVIMENTO EM SAUDE	1.462.600	0	0	0	0	0%	0	0%
	5807 - INOVACAO TECNOLOGICA DE PRODUTOS E PROCESSOS	3.614	0	0	0	0	0%	0	0%
Total de 0935 - PRODUCAO E FORNECIMENTO DE VACINAS, SOROS, MEDICAMENTOS, SANGUE E HEMODERIVADOS		283.503.932	0	0	0	0	0%	0	0%
0935 - PRODUCAO E FORNECIMENTO DE VACINAS, SOROS, MEDICAMENTOS, SANGUE E HEMODERIVADOS	4192 - ATENDIMENTO HEMOTERAPICO	107.829.736	0	0	0	0	0%	0	0%
	4838 - FABRICACAO E DISTRIBUICAO DE MEDICAMENTOS	173.509.496	0	0	0	0	0%	0	0%
	4869 - PRODUCAO DE VACINAS	0	0	0	0	0	0%	0	0%
	6119 - PRODUCAO DE SOROS	2.028.701	0	0	0	0	0%	0	0%

	6265 - PRODUCAO DE MEDICAMENTOS -IFAB	0	0	0	0	0%	0	0%	
	6353 - CELULAS MESENQUIMAIS PRODUZIDAS.	136.000	0	0	0	0%	0	0%	
Total de 0940 - FORTALECIMENTO DA GESTAO ESTADUAL DO SUS		932.386.277	0	0	0	0%	0	0%	
0940 - FORTALECIMENTO DA GESTAO ESTADUAL DO SUS	2605 - FORN. DIG. BIG DATA SAUDE	8.902.568	0	0	0	0%	0	0%	
	5428 - GERENCIAMENTO DO BENEFICIO SAUDE	123.198.317	0	0	0	0%	0	0%	
	5801 - FUNCIONAMENTO DO CONSELHO ESTADUAL DE SAUDE	4.648.577	0	0	0	0%	0	0%	
	6215 - APOIO ADMINISTRATIVO DA SES-SP	795.636.815	0	0	0	0%	0	0%	
	9001 - CONTRIBUCAO PARA O REGIME PREVID.SERVIDORES	0	0	0	0	0%	0	0%	
Total de 0941 - EXPANSAO E MODERNIZACAO NA SAUDE		344.515.947	572.933.440	135.977.955	436.955.485	80.017.079	18%	67.308.421	15%
0941 - EXPANSAO E MODERNIZACAO NA SAUDE	1377 - REFORMA/AMPL.DE UNIDADES DA ADM.DIRETA E IND.	86.070.053	107.595.909	25.618.621	81.977.288	6.617.963	8%	1.943.461	2%
	2449 - APARELHAMENTO/EQUIPAMENTOS UNID.ADM.DIR./IND.	146.537.685	48.425.412	24	48.425.388	8.654.557	18%	2.736.810	6%
	2529 - CONSTRUCAO DE NOVAS UNIDADES DE SAUDE	76.493.344	0	0	0	0	0%	0	0%
	2530 - APOIO PPP - CONTR.NOVO HOSP.PEROLA BYINGTON	0	0	0	0	0	0%	0	0%
	2574 - REFORMAS E INSTALACOES DAS UNIDADES DA SAUDE	35.414.865	91.265.180	42.961.760	48.303.420	19.786.389	41%	17.786.441	37%
	2634 - CONSTRUCAO DO HOSPITAL DE BEBEDOURO	0	30	24	6	0	0%	0	0%
	2696 - CONSTRUCAO DE NOVOS HOSPITAIS DE PORTE MEDIO	0	150.000.010	8	150.000.002	0	0%	0	0%

	2697 - CONSTRUCAO DE NOVAS AMES	0	10	8	2	0	0%	0	0%
	2699 - CONSTRUCAO DE UNIDADES DA REDE LUCY MONTORO	0	6.730.000	0	6.730.000	2.631.648	39%	2.615.188	39%
	2748 - CONSTRUCAO HOSPITAL CIRCUITO DA FE - CRUZEIRO	0	57.695.403	10.156.322	47.539.081	31.393.552	66%	31.293.552	66%
	2749 - CONSTRUCAO DO HOSPITAL ESTADUAL DE FRANCA	0	61.221.486	17.241.188	43.980.298	10.932.970	25%	10.932.970	25%
	2751 - CONSTRUCAO DO HOSPITAL REGIONAL DE ITAPETININ	0	50.000.000	40.000.000	10.000.000	0	0%	0	0%
Total de 0942 - CAPACITACAO E DESENVOLVIMENTO DE PESSOAS NA AREA DA SAUDE		295.654.388	1.274.315.658	39.934.276	1.234.381.382	548.378.266	44%	307.392.911	25%
0942 - CAPACITACAO E DESENVOLVIMENTO DE PESSOAS NA AREA DA SAUDE	4862 - PROGRAMA DE APRIMORAMENTO PROFISSIONAL - PAP	12.350.008	13.000.008	650.000	12.350.008	1.102.818	9%	1.102.818	9%
	4863 - RESIDENCIA MEDICA	282.557.784	298.906.827	14.945.339	283.961.488	77.994.415	27%	66.196.169	23%
	5428 - GERENCIAMENTO DO BENEFICIO SAUDE	0	158.615.420	0	158.615.420	37.605.492	24%	37.605.492	24%
	5801 - FUNCIONAMENTO DO CONSELHO ESTADUAL DE SAUDE	0	2.240.000	104.500	2.135.500	0	0%	0	0%
	5805 - DIFUSAO DO CONHECIMENTO	239.161	118.500	2.850	115.650	0	0%	0	0%
	6121 - CAPACITACOES TECNICAS E ADMINISTRATIVAS	507.435	5.670.509	99.355	5.571.154	76.458	1%	46.912	1%
	6215 - APOIO ADMINISTRATIVO DA SES-SP	0	795.764.394	24.132.232	771.632.162	431.599.082	56%	202.441.520	26%
Total de 0944 - RECOMECO: UMA VIDA SEM DROGAS		31.964.794	500.000	25.000	475.000	0	0%	0	0%
0944 - RECOMECO: UMA VIDA SEM DROGAS	6184 - RECOMECO:PROG. EST. DE ENFRENT. AO CRACK- SAUDE	7.938.000	0	0	0	0	0%	0	0%
	6554 - SUBVENCAO MUNICIPIOS - DESINSTITUCIONALIZACAO	0	500.000	25.000	475.000	0	0%	0	0%

	9008 - RECOMEÇO: PROGR. EST. ENFRENT. CRACK-DES. SOC	24.026.794	0	0	0	0	0%	0	0%
Total de 0946 - INOVACAO, PESQUISA CIENTIFICA, PRODUCAO E FORNECIMENTO DE INSUMOS ESTRATEGICOS		0	318.309.457	2.646.355	315.663.102	165.073.712	52%	64.400.204	20%
0946 - INOVACAO, PESQUISA CIENTIFICA, PRODUCAO E FORNECIMENTO DE INSUMOS ESTRATEGICOS	4192 - ATENDIMENTO HEMOTERAPICO	0	110.921.284	1.550.668	109.370.616	101.588.722	93%	29.411.217	27%
	4838 - FABRICACAO E DISTRIBUICAO DE MEDICAMENTOS	0	194.357.586	982.348	193.375.238	60.907.801	31%	32.412.511	17%
	4856 - PROJETOS DE PESQUISAS CIENTIFICAS EM SAUDE.	0	2.543.155	3.532	2.539.623	0	0%	0	0%
	4865 - EPIDEMIOLOGIA E INFORMACAO EM CANCER	0	8.291.281	0	8.291.281	2.577.189	31%	2.576.475	31%
	6119 - PRODUCAO E ENTREGAS DE SOROS AO PNI	0	2.196.151	109.807	2.086.344	0	0%	0	0%
Total de 0947 - TECNOLOGIA DA INFORMACAO, COMUNICACAO E INOVACAO EM SAUDE DIGITAL		0	50	0	50	0	0%	0	0%
0947 - TECNOLOGIA DA INFORMACAO, COMUNICACAO E INOVACAO EM SAUDE DIGITAL	2664 - ATENDIMENTO REMOTO EM SAUDE - TELESAP	0	10	0	10	0	0%	0	0%
	2666 - IMPLANTACAO DE TELESSAÚDE UTI	0	10	0	10	0	0%	0	0%
	2667 - IMPLANTACAO DE ATENDIMENTO REMOTO - TELE AME	0	10	0	10	0	0%	0	0%
	2668 - IMPLANTACAO DE ATENDIMENTO REMOTO - TELE APS	0	10	0	10	0	0%	0	0%
	2702 - ATUALIZACAO, EXPANSAO E MODERNIZACAO DA INFRA	0	10	0	10	0	0%	0	0%

Total de 1729 - ATENCAO AO ADOLESCENTE EM CUMPRIMENTO DE MEDIDA SOCIOEDUCATIVA E CAUTELAR		187.580.185	192.423.787	0	192.423.787	58.206.267	30%	58.122.844	30%
1729 - ATENCAO AO ADOLESCENTE EM CUMPRIMENTO DE MEDIDA SOCIOEDUCATIVA E CAUTELAR	9007 - ATENCAO SAUDE ADOLESC.CUMP.SOCIOEDUCATIVA	187.580.185	192.423.787	0	192.423.787	58.206.267	30%	58.122.844	30%
Total de 2617 - CIDADANIA AMBIENTAL E MELHORIA DA QUALIDADE DE VIDA		51.115	0	0	0	0	0%	0	0%
2617 - CIDADANIA AMBIENTAL E MELHORIA DA QUALIDADE DE VIDA	6388 - DEFESA DOS ANIMAIS DOMESTICOS - CAES E GATOS	51.115	0	0	0	0	0%	0	0%
Total de 2831 - POLITICA SOBRE DROGAS E TRANSFORMACAO DE CENAS ABERTAS DE USO		0	54.155.744	4.320.287	49.835.457	9.296.601	19%	9.296.601	19%
2831 - POLITICA SOBRE DROGAS E TRANSFORMACAO DE CENAS ABERTAS DE USO	6457 - PREVENCAO E CESSACAO AO USO TABACO	0	300.000	15.000	285.000	0	0%	0	0%
	6458 - SERVICOS DE ACOLHIMENTO CTS SAUDE	0	13.200.000	660.000	12.540.000	1.505.250	12%	1.505.250	12%
	9008 - ACOLHIMENTO TERAPEUTICO PESSOAS DEPENDENTES	0	40.655.744	3.645.287	37.010.457	7.791.351	21%	7.791.351	21%
Total de 2930 - COMUNICACAO SOCIAL		0	27.600.000	1.380.000	26.220.000	24.840.000	95%	0	0%

2930 - COMUNICACAO SOCIAL	5576 - PUBLICIDADE DE UTILIDADE PUBLICA	0	27.600.000	1.380.000	26.220.000	24.840.000	95%	0	0%
Total de 2990 - DESENVOLVIMENTO DE ACOES DECORRENTES DE EMENDAS PARLAMENTARES		0	0	0	0	0	0%	0	0%
2990 - DESENVOLVIMENTO DE ACOES DECORRENTES DE EMENDAS PARLAMENTARES	2272 - ACOES DECORRENTES DE EMENDAS, EXCETO SAUDE	0	0		0	0	0%	0	0%
Total de 3813 - GESTAO DA CUSTODIA DA POPULACAO PENAL		222.029.457	0	0	0	0	0%	0	0%
Total de 3813 - GESTAO DA CUSTODIA DA POPULACAO PENAL	9009 - SERVICOS DE ATENCAO A SAUDE DOS CUSTODIADOS	222.029.457	0	0	0	0	0%	0	0%
Total de 3815 - GESTAO DA CUSTODIA E REINTEGRACAO SOCIAL DA POP.PENAL,EGRESSOS E SEUS FAMILIARES		0	271.454.892	3.138.407	268.316.485	55.553.141	21%	55.553.141	21%
3815 - GESTAO DA CUSTODIA E REINTEGRACAO SOCIAL DA POP.PENAL,EGRESSOS E SEUS FAMILIARES	9009 - SERVICOS DE ATENCAO A SAUDE DOS CUSTODIADOS	0	271.454.892	3.138.407	268.316.485	55.553.141	21%	55.553.141	21%
Total de 5123 - COMUNICACAO SOCIAL		26.220.000	0	0	0	0	0%	0	0%

5123 - COMUNICACAO SOCIAL	5576 - PUBLICIDADE DE UTILIDADE PUBLICA	26.220.000						0%	0%
Total de 5124 - BOLSA DO POVO		0	0	0	0	0	0	0%	0%
5124 - BOLSA DO POVO	6401 - BOLSA DO POVO - ACOLHE SAUDE	0	0	0	0	0	0	0%	0%
Total de 5125 - DESENVOLVIMENTO DE ACOES DECORRENTES DE EMENDAS PARLAMENTARES		0	558.455.565	0	558.455.565	52.725.651	9%	51.225.182	9%
5125 - DESENVOLVIMENTO DE ACOES DECORRENTES DE EMENDAS PARLAMENTARES	6273 - ACOES DE SAUDE DECORRENTES DE EMENDAS	0	558.455.565	0	558.455.565	52.725.651	9%	51.225.182	9%

a = Empenhado/Dotação

b = Realizado/Dotação

Obs: Considerado dotação disponível para a SES

Atualizado em 07/05/2024 dados do sigeo de 06/05/2024

Relatório Resumido da Execução Orçamentária – RREO

O RREO do 1º bimestre de 2024 está disponibilizado e pode ser consultado no site da Secretaria da Fazenda, no endereço: <https://portal.fazenda.sp.gov.br/acessoinformacao/Paginas/Relat%C3%B3rio-Resumido-da-Execu%C3%A7%C3%A3o-Or%C3%A7ament%C3%A1ria.aspx>

O percentual da receita de impostos e transferências constitucionais e legais aplicado no 1º Bimestre (janeiro a fevereiro) 2024 em Ações e Serviços Públicos de Saúde (ASPS) foi de 8,37%.

O Percentual da Receita de Impostos e Transferências Constitucionais e Legais Aplicado em ASPS, é de no mínimo 12%, conforme art. 6º da LC nº 141/2012.

10. AUDITORIAS

Mapa das auditorias do 1º quadrimestre de 2024 – disponível no Anexo I Mapa das Auditorias 1º quadrimestre de 2024 deste relatório.

11. ESTRUTURA DO PPA 2024-2027

Programa 930			
ATENDIMENTO INTEGRADO E REGIONALIZADO NO SUS NO ESTADO DE SÃO PAULO			
Produto	Ação Orçamentária	Subfunção	Coord.
2107 - ATENDIMENTOS DE SAÚDE DE ALTA E MÉDIA COMPLEXIDADE DA ADM. DIRETA E INDIRETA EM REDE PRÓPRIA	4850 – ATENDIMENTO AMBULATORIAL E HOSPITALAR NA REDE PRÓPRIA DO ESTADO	302 - Assistência Hospitalar e Ambulatorial	CSS Fundação Oncocentro CRS CCD HC
2225 - APOIO FINANCEIRO PARA ATENDIMENTO EM ATENÇÃO BÁSICA DA POPULAÇÃO PRISIONAL	6165 - ATENDIMENTO DESCENTRALIZADO EM ATENÇÃO À SAÚDE DA POPULAÇÃO PRISIONAL	301 - Atenção Básica	CPS
2226 - APOIO TÉCNICO E/OU FINANCEIRO AOS MUNICÍPIOS PARA A ATENÇÃO PRIMÁRIA	6269 - APOIO AOS MUNICÍPIOS PARA A ATENÇÃO BÁSICA	301 - Atenção Básica	CRS
2334 - PROVIMENTO DE INFRAESTRUTURA E GESTÃO DOS SERVIÇOS NÃO ASSISTENCIAIS – PPP	6276 - SUPORTE E MANUTENÇÃO DE SERVIÇOS "BATA CINZA" - HOSPITAIS GESTIONADOS POR PPP	302 - Assistência Hospitalar e Ambulatorial	CGCSS
2345 - ATENDIMENTOS DE SAÚDE DE ALTA E MÉDIA COMPLEXIDADE DAS UNI.GERENCIADAS PELAS OSS	4852 - ATENDIMENTO AMBUL. E HOSPITALAR EM UNIDADES GERENCIADAS POR ORGANIZAÇÕES SOCIAIS	302 - Assistência Hospitalar e Ambulatorial	CGCSS
2355 - ATENDIMENTOS DE REABILITAÇÃO REALIZADOS PELA REDE LUCY MONTORO	6214 - REDE DE REABILITAÇÃO LUCY MONTORO	302 - Assistência Hospitalar e Ambulatorial	CPS CRS SGCSS
2372 - NOVAS SOLUÇÕES TECNOLÓGICAS NO ÂMBITO DA SECRETARIA ESTADUAL DA SAÚDE	6467 - GESTÃO DA SUSTENTAÇÃO E DESENVOLVIMENTO DE NOVAS SOLUÇÕES	571 - Desenvolvimento Científico	Gabinete do Secretário

2387 - ATENDIMENTOS POR MEIO DOS MUTIRÕES DE SAÚDE	6381 - ATENDIMENTO POR MEIO DOS MUTIRÕES E CARRETAS MÓVEIS DE SAÚDE	302 - Assistência Hospitalar e Ambulatorial	CGCSS CSS
2508 - ACESSO A MEDICAMENTOS PADRONIZADOS NO SUS/ USO RACIONAL DE MEDICAMENTOS - URM	6117 - ASSISTÊNCIA FARMACÊUTICA ESPECIALIZADA	303 - Suporte Profilático e Terapêutico	CAF CRS CSS CCTIES HC
2538 - ATENDIMENTOS DE SAÚDE DE ALTA E MÉDIA COMPLEXIDADE EM UNIDADES/SERVIÇOS CONTRATADOS/CONVENIADOS SOB GESTÃO ESTADUAL	5532 - ATENDIMENTO AMBULATORIAL E HOSPITALAR EM UNIDADES CONTRATADAS/CONVENIADAS	302 - Assistência Hospitalar e Ambulatorial	CGOF CRS
2571 - ENTREGA DE MEDICAMENTOS E OUTROS PRODUTOS DE SAÚDE DE FORMA PRESENCIAL E NO DOMICÍLIO DO PACIENTE	6405 - GESTÃO E APRIMORAMENTO DA ENTREGA DE MEDICAMENTOS - REMÉDIO NA MÃO	303 - Suporte Profilático e Terapêutico	CAF
2572 - APOIO E FORTALECIMENTO DA ASSISTÊNCIA FARMACÊUTICA NA ATENÇÃO PRIMÁRIA À SAÚDE	6460 - ASSISTÊNCIA FARMACÊUTICA NA ATENÇÃO PRIMÁRIA À SAÚDE	302 - Assistência Hospitalar e Ambulatorial	CAF
2574 - INOVAÇÃO DOS PROCESSOS DE ASSISTÊNCIA FARMACÊUTICA COM RECURSOS TECNOLÓGICOS	2701 - RECURSOS TECNOLÓGICOS PARA A ASSISTÊNCIA FARMACÊUTICA	303 - Suporte Profilático e Terapêutico	CAF
2575 - ATENDIMENTO DE DEMANDAS JUDICIAIS DE MEDICAMENTOS	6459 - GESTÃO DO ATENDIMENTO AO CUMPRIMENTO DE DEMANDAS JUDICIAIS DE MEDICAMENTOS	303 - Suporte Profilático e Terapêutico	CAF CRS CSS CCD CCTIES HC
2653 - SUBVENÇÕES ÀS SANTAS CASAS	6221 - CONCESSÃO DE SUBVENÇÕES ÀS SANTAS CASAS - MAIS SANTAS CASAS	302 - Assistência Hospitalar e Ambulatorial	CRS CSS
2654 - SUBVENÇÕES A ENTIDADES FILANTRÓPICAS E SEM FINS LUCRATIVOS	6548 - CONCESSÃO DE SUBVENÇÕES A ENTIDADES FILANTRÓPICAS E SEM FINS LUCRATIVOS	302 - Assistência Hospitalar e Ambulatorial	CRS CSS CCD

2655 - SUBVENÇÕES A PREFEITURAS	6547 - CONCESSÃO DE SUBVENÇÕES A PREFEITURAS	302 - Assistência Hospitalar e Ambulatorial	CRS CSS CCD
Programa 932 PREVENÇÃO, VIGILÂNCIA E PROMOÇÃO DA SAÚDE			
Produto	Ação Orçamentária	Subfunção	Coord.
2006 - IMUNIZAÇÃO CONTRA DOENÇAS IMUNOPREVENÍVEIS	4124 - COORDENAÇÃO DO PROGRAMA ESTADUAL DE IMUNIZAÇÃO	305 - Vigilância Epidemiológica	CCD FESIMA
2017 - VIGILANCIA LABORATORIAL: EXAMES/ENSAIOS DE INTERESSE EM SAÚDE PÚBLICA	4138 - EXAMES DE LABORATÓRIO DE INTERESSE À SAÚDE PÚBLICA	303 - Suporte Profilático e Terapêutico	CCD FESIMA
2024 - VIGILÂNCIA EPIDEMIOLÓGICA DE DOENÇAS, AGRAVOS E EVENTOS DE IMPORTÂNCIA EM SAÚDE	4722 - VIGILÂNCIA EPIDEMIOLÓGICA	305 - Vigilância Epidemiológica	CCD FESIMA
2099 - GESTÃO, MONITORAMENTO E RESPOSTA ÀS EMERGÊNCIAS EM SAÚDE PÚBLICA E DESASTRES	2674 - GESTAO MULTIRRISCO EM SAÚDE PÚBLICA E DESASTRES	305 - Vigilância Epidemiológica	CCD FESIMA
2133 - VIGILÂNCIA SANITÁRIA DE PROD., SERV., MEIO AMB. E SAÚDE DO TRABALHADOR	4127 - CONTROLE E VIGILÂNCIA SANITÁRIA	304 - Vigilância Sanitária	CCDFESIMA

Programa 941 ESTRUTURAÇÃO DA REDE DE ASSISTÊNCIA À SAÚDE			
Produto	Ação Orçamentária	Subfunção	Coord.
2124 - OBRAS DE REFORMA E AMPLIAÇÃO NAS UNIDADES DE SAÚDE DA ADMIN. DIRETA E INDIRETA REFORMADO OU AMPLIADOS	1377 - REFORMAS E AMPLIAÇÃO EM ÁREAS FÍSICAS DAS UNIDADES DE SAÚDE	122 - Administração Geral	CGA
2126 - MÓVEIS E EQUIPAMENTOS MÉDICO-HOSPITALARES PARA AS UNIDADES DA ADM. DIRETA E INDIRETA	2449 - APARELHAMENTO/EQUIPAMENTOS NAS UNIDADES DA ADM. DIRETA E INDIRETA	302 - Assistência Hospitalar e Ambulatorial	CGA

2127 - EQUIPAMENTOS DE TECNOLOGIA DA INFORMAÇÃO PARA UNIDADES DA ADMINISTRAÇÃO DIRETA E INDIRETA	2693 - AQUISIÇÃO EQUIPAMENTOS E INSUMOS DE TI PARA AS UNIDADES DA ADMINISTRAÇÃO DIRETA E INDIRETA	302 - Assistência Hospitalar e Ambulatorial	CGA
2128 - NOVAS UNIDADES DE SAÚDE CONSTRUÍDAS	2696 - CONSTRUÇÃO DE NOVAS HOSPITAIS DE PORTE MÉDIO	122 - Administração Geral	CGA
2128 - NOVAS UNIDADES DE SAÚDE CONSTRUÍDAS	2697 - CONSTRUÇÃO DE NOVOS AMBULATÓRIOS MÉDICOS DE ESPECIALIDADES - AMES	122 - Administração Geral	CGA
2128 - NOVAS UNIDADES DE SAÚDE CONSTRUÍDAS	2699 - CONSTRUÇÃO DE NOVAS UNIDADES DA REDE LUCY MONTORO	122 - Administração Geral	CGA
2129 - OBRAS EMERGENCIAIS EM UNIDADES DA ADMINISTRAÇÃO DIRETA E INDIRETA DA SES	2574 - REFORMAS E INSTALAÇÕES EMERGENCIAIS DE UNIDADES DE SAÚDE	122 - Administração Geral	CGA
2658 - HOSPITAL REGIONAL CIRCUITO DA FÉ E VALE HISTÓRICO, EM CRUZEIRO	2748 - CONSTRUÇÃO DO HOSPITAL REGIONAL CIRCUITO DA FÉ E VALE HISTÓRICO, EM CRUZEIRO	122 - Administração Geral	CGA
2659 - HOSPITAL ESTADUAL DE FRANCA	2749 - CONSTRUÇÃO DO HOSPITAL ESTADUAL DE FRANCA	122 - Administração Geral	CGA
2667 - HOSPITAL REGIONAL DE ITAPETININGA	2751 - CONSTRUÇÃO DO HOSPITAL REGIONAL DE ITAPETININGA	122 - Administração Geral	CGA

Programa 942 GESTÃO INSTITUCIONAL E CAPACITAÇÃO PARA O SUS			
Produto	Ação Orçamentária	Subfunção	Coord.
1987 - PROFISSIONAIS FORMADOS C/ PÓS-GRADUAÇÃO "LATO SENSU" P/ ATENDER A DEMANDA	4862 - PROGRAMA DE BOLSAS PARA CURSOS DE ESPECIALIZAÇÃO "LATO SENSU"	128 - Formação de Recursos Humanos	CRH

2001 - PROFISSIONAIS ATUALIZADOS EM CONHECIMENTO TÉCNICO-CIENTÍFICOS EM SAÚDE	5805 - DIFUSÃO DO CONHECIMENTO	128 - Formação de Recursos Humanos	CRH
2002 - ATIVIDADES OBRIGATÓRIAS DO CONSELHO ESTADUAL DE SAÚDE	5801 - FUNCIONAMENTO DO CONSELHO ESTADUAL DE SAÚDE	122 - Administração Geral	CRH
2004 - MÉDICOS ESPECIALISTAS FORMADOS POR MEIO DO PROGRAMA DE RESIDÊNCIA MÉDICA	4863 - RESIDÊNCIA MÉDICA	128 - Formação de Recursos Humanos	CRH
2044 - TRABALHADORES DO SISTEMA ÚNICO DE SAÚDE (SUS) CAPACITADOS	6121 - CAPACITAÇÕES TÉCNICAS E ADMINISTRATIVAS	128 - Formação de Recursos Humanos	CRH
2096 - AUXÍLIO-ALIMENTAÇÃO AO SERVIDOR	5428 - GERENCIAMENTO DO BENEFÍCIO SAÚDE	306 - Alimentação e Nutrição	CRH
2632 - APOIO ADMINISTRATIVO ÀS UNIDADES DA SES/SP	6215 - APOIO ADMINISTRATIVO DA SES-SP	122 - Administração Geral	CRH

Programa 944 PROGRAMA DE ATENÇÃO EM SAÚDE MENTAL			
Produto	Ação Orçamentária	Subfunção	Coord.
2296 - ATENDIMENTO DE SAÚDE MENTAL EM HOSPITAIS GERAIS	8356 - AMPLIAÇÃO DE LEITOS DE PSIQUIATRIA EM HOSPITAIS GERAIS	AÇÃO NÃO ORÇAMENTÁRIA	Gabinete do Secretário
2297 - DESINSTITUCIONALIZAÇÃO DE USUÁRIOS SUS EM INTERNAÇÃO DE LONGA PERMANÊNCIA	6554 - CONCESSÃO DE SUBVENÇÃO AOS MUNICÍPIOS - DESINSTITUCIONALIZAÇÃO DE USUÁRIOS SUS	302 - Assistência Hospitalar e Ambulatorial	Gabinete do Secretário

Programa 946 INOVAÇÃO, PESQUISA CIENTÍFICA, PRODUÇÃO E FORNECIMENTO DE INSUMOS ESTRATÉGICOS			
--	--	--	--

Produto	Ação Orçamentária	Subfunção	Coord.
2195 - PESQUISAS EM SAÚDE DESENVOLVIDAS EM ATENDIMENTO ÀS DEMANDAS DO SUS	4856 - PROJETOS DE PESQUISAS CIENTÍFICAS EM SAÚDE.	571 - Desenvolvimento Científico	CCD CCTIES Fundação Oncocentro
2205 - DOSES DE VACINAS ENTREGUES	4869 - PRODUÇÃO DE VACINAS	303 - Suporte Profilático e Terapêutico	CCTIES
2209 - FRASCOS AMPOLAS DE SOROS ENTREGUES	6119 - PRODUÇÃO DE FRASCOS AMPOLAS DE SOROS	303 - Suporte Profilático e Terapêutico	CCTIES
2223 - SISTEMA DE GERENCIAMENTO DA HEMORREDE	2694 - IMPLANTAÇÃO DE SISTEMA/APLICATIVO/SOFTWARE PARA GERENCIAMENTO DA HEMORREDE	571 - Desenvolvimento Científico	CCTIES
2312 - BOLSAS DE HEMOCOMPONENTES PROCESSADAS PELAS UNIDADES DA SECRETARIA DE SAÚDE/SP.	4192 - ATENDIMENTO HEMOTERÁPICO	303 - Suporte Profilático e Terapêutico	CCTIES
2332 - UNIDADES FARMACOTÉCNICAS ENTREGUES	4838 - FABRICAÇÃO E DISTRIBUIÇÃO DE MEDICAMENTOS	303 - Suporte Profilático e Terapêutico	CCTIES
2346 - PROJETOS DE PESQUISAS FIRMADOS EM INOVAÇÃO PELOS NÚCLEOS DE INOVAÇÃO TECNOLÓGICA	5807 - INOVAÇÃO TECNOLÓGICA DE PRODUTOS E PROCESSOS	571 - Desenvolvimento Científico	CCTIES
2371 - SISTEMA ESTADUAL DE REGISTRO HOSPITALAR DE CÂNCER (RHC)	4865 - EPIDEMIOLOGIA E INFORMAÇÃO EM CÂNCER	571 - Desenvolvimento Científico	CSS

Produto 947 TECNOLOGIA DA INFORMAÇÃO, COMUNICAÇÃO E INOVAÇÃO EM SAÚDE DIGITAL			
Produto	Ação Orçamentária	Subfunção	Coord.
2356 - INFRAESTRUTURA TECNOLÓGICA ATUALIZADA, EXPANDIDA E MODERNIZADA	2702 - ATUALIZAÇÃO, EXPANSÃO E MODERNIZAÇÃO DA INFRAESTRUTURA TECNOLÓGICA	571 - Desenvolvimento Científico	Gabinete do Secretário CCTIES

2360 - ATENDIMENTO REMOTO EM SAÚDE PARA UNIDADES PRISIONAIS – TELESAP	2664 - IMPLANTAÇÃO DE ATENDIMENTO REMOTO EM SAÚDE PARA UNIDADES PRISIONAIS - TELESAP	571 - Desenvolvimento Científico	Gabinete do Secretário CCTIES
2363 - ATENDIMENTO REMOTO EM SAÚDE NAS UNIDADES DE TERAPIA INTENSIVA - TELE UTI	2666 - IMPLANTAÇÃO DE ATENDIMENTO REMOTO NAS UNIDADES DE TERAPIA INTENSIVA - TELE UTI	571 - Desenvolvimento Científico	Gabinete do Secretário CCTIES
2366 - ATENDIMENTO REMOTO À SAÚDE EM AMBULATÓRIOS MÉDICOS DE ESPECIALIDADES - TELEAME	2667 - IMPLANTAÇÃO DE ATENDIMENTO REMOTO EM AMBULATÓRIOS DE ESPECIALIDADES - TELE AME	571 - Desenvolvimento Científico	Gabinete do Secretário CCTIES
2368 - ATENDIMENTO REMOTO A ATENÇÃO PRIMÁRIA À SAÚDE -TELE APS	2668 - ATENDIMENTO REMOTO A ATENÇÃO PRIMÁRIA A SAÚDE - TELE APS	571 - Desenvolvimento Científico	Gabinete do Secretário CCTIES

Programa 2831 POLÍTICA SOBRE DROGAS E TRANSFORMAÇÃO DE CENAS ABERTAS DE USO			
Produto	Ação Orçamentária	Subfunção	Coord.
2299 - CUIDADO INTEGRAL DA SAÚDE DE USUÁRIOS DE SUBSTÂNCIAS PSICOATIVAS - PROJETO HUB	8358 - FUNCIONAMENTO SERVIÇO ESPECIALIZADO DEPENDÊNCIA DE SUBSTÂNCIAS PSICOATIVAS HUB	AÇÃO NÃO ORÇAMENTÁRIA	Secretaria do Desenvolvimento Social
2300 - AÇÕES COMPLEMENTARES AOS USUÁRIOS DE SUBSTÂNCIAS PSICOATIVAS	6458 - SERVIÇOS DE ACOLHIMENTO EM COMUNIDADES TERAPÊUTICAS VINCULADAS À SAÚDE	302 - Assistência Hospitalar e Ambulatorial	Secretaria do Desenvolvimento Social
2301 - PREVENÇÃO E ENFRENTAMENTO AO TABAGISMO	6457 - INCENTIVO A PREVENÇÃO E CESSAÇÃO AO USO TABACO	302 - Assistência Hospitalar e Ambulatorial	Secretaria do Desenvolvimento Social

Programa 5123 COMUNICAÇÃO SOCIAL			
Produto	Ação Orçamentária	Subfunção	Coord.
2504 - DIVULGAÇÃO DE AÇÕES DE PUBLICIDADE DE UTILIDADE PÚBLICA DA SECRETARIA DA SAÚDE	5576 - PUBLICIDADE DE UTILIDADE PUBLICA	131 - Comunicação Social	Gabinete do Secretário

Programa 5125 DESENVOLVIMENTO DE AÇÕES DECORRENTES DE EMENDAS PARLAMENTARES			
Produto	Ação Orçamentária	Subfunção	Coord.
2341 - APOIO AOS MUNICÍPIOS E ENTIDADES	6273 - DESENVOLVIMENTO DE AÇÕES DE SAÚDE DECORRENTES DE EMENDAS PARLAMENTARES	302 - Assistência Hospitalar e Ambulatorial	CRS CSS CCD CCTIES CGCSS FESIMA CAF